

Публичное акционерное общество «МТС-Банк»

Промежуточная обобщенная публикуемая
консолидированная финансовая отчетность
за три и шесть месяцев, закончившихся
30 июня 2024 года (неаудировано)

Публичное акционерное общество «МТС-Банк»

Содержание

	Страница
ПРОМЕЖУТОЧНАЯ ОБОБЩЕННАЯ ПУБЛИКУЕМАЯ КОНСОЛИДИРОВАННАЯ ФИНАНСОВАЯ ОТЧЕТНОСТЬ ЗА ШЕСТЬ МЕСЯЦЕВ, ЗАКОНЧИВШИХСЯ 30 ИЮНЯ 2024 ГОДА: ЗАКЛЮЧЕНИЕ ПО РЕЗУЛЬТАТАМ ОБЗОРНОЙ ПРОВЕРКИ ПРОМЕЖУТОЧНОЙ ОБОБЩЕННОЙ ПУБЛИКУЕМОЙ КОНСОЛИДИРОВАННОЙ ФИНАНСОВОЙ ОТЧЕТНОСТИ	1
ПРОМЕЖУТОЧНЫЙ ОБОБЩЕННЫЙ ПУБЛИКУЕМЫЙ КОНСОЛИДИРОВАННЫЙ ОТЧЕТ О ПРИБЫЛЯХ И УБЫТКАХ.....	2
ПРОМЕЖУТОЧНЫЙ ОБОБЩЕННЫЙ ПУБЛИКУЕМЫЙ КОНСОЛИДИРОВАННЫЙ ОТЧЕТ О ПРОЧЕМ СОВОКУПНОМ ДОХОДЕ.....	4
ПРОМЕЖУТОЧНЫЙ ОБОБЩЕННЫЙ ПУБЛИКУЕМЫЙ КОНСОЛИДИРОВАННЫЙ ОТЧЕТ О ФИНАНСОВОМ ПОЛОЖЕНИИ.....	5
ПРОМЕЖУТОЧНЫЙ ОБОБЩЕННЫЙ ПУБЛИКУЕМЫЙ КОНСОЛИДИРОВАННЫЙ ОТЧЕТ ОБ ИЗМЕНЕНИЯХ В КАПИТАЛЕ.....	6
ПРИМЕЧАНИЯ К ПРОМЕЖУТОЧНОЙ ОБОБЩЕННОЙ ПУБЛИКУЕМОЙ КОНСОЛИДИРОВАННОЙ ФИНАНСОВОЙ ОТЧЕТНОСТИ	
1. Организация	7
2. Принципы представления отчетности	7
3. Основные принципы учетной политики	10
4. Чистый процентный доход	12
5. Резерв под ожидаемые кредитные убытки, прочие резервы	13
6. Комиссионные доходы и расходы.....	14
7. Операционные расходы.....	15
8. Денежные средства и их эквиваленты.....	15
9. Ссуды, предоставленные клиентам	16
10. Прочие активы.....	38
11. Средства банков и иных финансовых учреждений	38
12. Средства клиентов	39
13. Прочие обязательства	39
14. Уставный капитал.....	40
15. Выплаты, основанные на акциях	41
16. Прибыль на акцию	42
17. Переданные финансовые активы	43
18. Информация по сегментам.....	44
19. Операционная среда	47
20. Политика управления рисками	48
21. События после отчетной даты.....	49

ЗАКЛЮЧЕНИЕ ПО РЕЗУЛЬТАТАМ ОБЗОРНОЙ ПРОВЕРКИ ПРОМЕЖУТОЧНОЙ ОБОБЩЕННОЙ ПУБЛИКУЕМОЙ КОНСОЛИДИРОВАННОЙ ФИНАНСОВОЙ ОТЧЕТНОСТИ

Акционерам и Совету Директоров Публичного акционерного общества «МТС-Банк»

Введение

Мы провели обзорную проверку прилагаемого промежуточного обобщенного публикуемого консолидированного отчета о финансовом положении Публичного акционерного общества «МТС-Банк» и его дочерних предприятий (далее – «Группа») по состоянию на 30 июня 2024 года и связанных с ним промежуточных обобщенных публикуемых консолидированных отчетов о прибылях и убытках и о прочем совокупном доходе за три и шесть месяцев, закончившихся 30 июня 2024 года, промежуточного обобщенного публикуемого консолидированного отчета об изменениях в капитале за шесть месяцев, закончившихся на эту дату, а также выборочных примечаний. Руководство несет ответственность за подготовку и представление данной промежуточной обобщенной публикуемой консолидированной финансовой отчетности, в соответствии с принципами, описанными в Примечании 2 «*Принципы представления отчетности*» к прилагаемой обобщенной публикуемой консолидированной финансовой отчетности. Наша ответственность заключается в формировании вывода о данной промежуточной обобщенной публикуемой консолидированной финансовой отчетности на основе проведенной нами обзорной проверки.

Объем обзорной проверки

Мы провели обзорную проверку в соответствии с Международным стандартом обзорных проверок 2410 «*Обзорная проверка промежуточной финансовой информации, выполняемая независимым аудитором организации*». Обзорная проверка промежуточной обобщенной публикуемой консолидированной финансовой отчетности включает в себя направление запросов в первую очередь лицам, ответственным за финансовые вопросы и вопросы бухгалтерского учета, а также применение аналитических и других процедур обзорной проверки. Объем обзорной проверки значительно меньше объема аудита, проводимого в соответствии с Международными стандартами аудита, и поэтому обзорная проверка не дает нам возможности получить уверенность в том, что нам станут известны все значимые вопросы, которые могли бы быть выявлены в процессе аудита. Следовательно, мы не выражаем аудиторское мнение.

Вывод


На основе проведенной нами обзорной проверки не выявлены факты, которые могут служить основанием для того, чтобы мы сочли, что прилагаемая промежуточная обобщенная публикуемая консолидированная финансовая отчетность не подготовлена во всех существенных отношениях в соответствии с принципами, описанными в Примечании 2 «*Принципы представления отчетности*» к прилагаемой промежуточной обобщенной публикуемой консолидированной финансовой отчетности.

Важные обстоятельства – принципы подготовки и ограничение на использование

Мы обращаем внимание на информацию, изложенную в Примечании 2 «Принципы представления отчетности» к прилагаемой промежуточной обобщенной публикуемой консолидированной финансовой отчетности, в которой представлено детальное описание использованных для ее подготовки принципов. Промежуточная обобщенная публикуемая консолидированная финансовая отчетность подготовлена с целью ее раскрытия на общедоступных информационных ресурсах с учетом требований решения Совета директоров Банка России от 26 декабря 2023 года «О требованиях к раскрытию кредитными организациями (головными кредитными организациями банковских групп) отчетности и информации в 2024 году» к раскрытию кредитными организациями (головными кредитными организациями банковских групп) отчетности и информации в 2024 году и информационного письма Банка России от 16 января 2024 года № ИН-03-23/2. В связи с этим, данная промежуточная обобщенная публикуемая консолидированная финансовая отчетность не соответствует требованиям Международного стандарта финансовой отчетности (IAS) 34 «Промежуточная финансовая отчетность» (далее – «МСФО (IAS) 34»), и не содержит в себе всю необходимую информацию, подлежащую представлению и раскрытию в соответствии с требованиями МСФО (IAS) 34, и может быть непригодна для каких-либо других целей. Это не привело к модификации нашего вывода.

Прочие сведения

Мы выпустили немодифицированное заключение от 26 августа 2024 года по результатам проведенной нами обзорной проверки промежуточной сокращенной консолидированной финансовой отчетности Группы за шесть месяцев, закончившихся 30 июня 2024 года, подготовленной в соответствии с МСФО (IAS) 34.


Зданевич Анна Михайловна,
Руководитель задания
АО ДРТ
(ОРНЗ № 12006020384)



26 августа 2024 года

Публичное акционерное общество «МТС-Банк»

Промежуточный обобщенный публикуемый консолидированный отчет о прибылях и убытках за три и шесть месяцев, закончившихся 30 июня 2024 года
(в тысячах российских рублей, если не указано иное)

	Примечания	Шесть месяцев, закончившихся 30 июня 2024 года (неаудировано)	Шесть месяцев, закончившихся 30 июня 2023 года (неаудировано, пересмотрено)	Три месяца, закончившихся 30 июня 2024 года (неаудировано)	Три месяца, закончившихся 30 июня 2023 года (неаудировано, пересмотрено)
Процентные доходы	4	42 183 561	26 051 125	21 951 987	13 516 146
Процентные расходы	4	(20 817 995)	(8 074 885)	(10 497 761)	(4 026 210)
Расходы на страхование вкладов	4	(539 506)	(412 913)	(280 083)	(209 964)
Чистый процентный доход		20 826 060	17 563 327	11 174 143	9 279 972
Формирование резерва под ожидаемые кредитные убытки активов, по которым начисляются проценты	5	(15 474 894)	(12 386 695)	(6 675 415)	(6 433 270)
Чистый процентный доход после резерва под ожидаемые кредитные убытки		5 351 166	5 176 632	4 498 728	2 846 702
Чистая прибыль по операциям с финансовыми инструментами и с иностранной валютой		900 097	2 368 286	(670 227)	1 204 209
Комиссионные доходы	6	17 375 427	12 779 643	8 583 624	6 808 113
Комиссионные расходы	6	(4 336 613)	(4 421 468)	(2 235 305)	(2 414 093)
Доходы от операционной аренды		1 554 409	1 164 755	854 436	628 692
Формирование прочих резервов и резервов под ожидаемые кредитные убытки по прочим операциям		(693 046)	(1 089 034)	(303 415)	(1 052 908)
Изменение справедливой стоимости инвестиционной недвижимости		-	(527 915)	-	(116 797)
Прочие чистые доходы		695 153	17 375	307 822	15 163
Чистые непроцентные доходы		15 495 427	10 291 642	6 536 935	5 072 379
Операционные доходы		20 846 593	15 468 274	11 035 663	7 919 081
Операционные расходы	7	(12 235 388)	(8 944 800)	(6 536 492)	(4 570 991)
Прибыль до налогообложения		8 611 205	6 523 474	4 499 171	3 348 090
Расход по налогу на прибыль		(841 131)	(651 361)	(592 868)	(342 329)
Прибыль за период		7 770 074	5 872 113	3 906 303	3 005 761
Базовая и разводненная прибыль на обыкновенную акцию (в российских рублях на акцию)	16	241	188	113	92

От имени Правления Банка:

И. В. Филатов
Председатель Правления

26 августа 2024 года
Москва



А. В. Елтышев
Главный бухгалтер

26 августа 2024 года
Москва


Примечания 1-21 являются неотъемлемой частью настоящей промежуточной обобщенной публикуемой консолидированной финансовой отчетности.

Публичное акционерное общество «МТС-Банк»


Промежуточный обобщенный публикуемый консолидированный отчет о прочем совокупном доходе за три и шесть месяцев, закончившихся 30 июня 2024 года
(в тысячах российских рублей)

Примечания	Шесть месяцев, закончившихся 30 июня 2024 года	Шесть месяцев, закончившихся 30 июня 2023 года	Три месяца, закончившихся 30 июня 2024 года	Три месяца, закончившихся 30 июня 2023 года
	(неаудировано)	(неаудировано)	(неаудировано)	(неаудировано)
Чистая прибыль за период	7 770 074	5 872 113	3 906 303	3 005 761
ПРОЧИЙ СОВОКУПНЫЙ ДОХОД/(УБЫТОК)				
Прочий совокупный (убыток)/доход, подлежащий реклассификации в прибыль или убыток в будущем, за вычетом налога	(150 360)	76 364	(74 109)	2 492
Прочий совокупный доход, не подлежащий реклассификации в прибыль или убыток в будущем, за вычетом налога	24	-	-	-
Прочий совокупный (убыток)/доход	(150 336)	76 364	(74 109)	2 492
ИТОГО СОВОКУПНЫЙ ДОХОД	7 619 738	5 948 477	3 832 194	3 008 253

От имени Правления Банка:


И. В. Филатов
Председатель Правления

26 августа 2024 года
Москва


А. В. Елтышев
Главный бухгалтер

26 августа 2024 года
Москва

Примечания 1-21 являются неотъемлемой частью настоящей промежуточной обобщенной публикуемой консолидированной финансовой отчетности.

Публичное акционерное общество «МТС-Банк»


Промежуточный обобщенный публикуемый консолидированный отчет о финансовом положении по состоянию на 30 июня 2024 года
(в тысячах российских рублей)

	Примечания	30 июня 2024 года (неаудировано)	31 декабря 2023 года
АКТИВЫ:			
Денежные средства и их эквиваленты	8	25 256 904	58 867 380
Вложения в ценные бумаги и требования по производным финансовым инструментам		48 441 041	29 809 861
Ссуды, предоставленные клиентам	9	369 734 066	347 739 935
Средства в финансовых институтах		8 634 884	11 702 565
Активы в форме права пользования		877 259	905 223
Недвижимость для перепродажи		249 677	226 934
Инвестиционная недвижимость		7 387 598	7 707 881
Основные средства и нематериальные активы		12 422 007	11 928 560
Требования по текущему налогу на прибыль		318 991	20 774
Требования по отложенному налогу на прибыль		3 324 129	3 296 209
Прочие активы	10	6 882 711	7 911 557
ИТОГО АКТИВЫ		483 529 267	480 116 879
ОБЯЗАТЕЛЬСТВА И КАПИТАЛ			
ОБЯЗАТЕЛЬСТВА:			
Средства банков и иных финансовых учреждений	11	16 037 872	35 458 348
Средства клиентов	12	332 535 448	332 050 910
Выпущенные долговые ценные бумаги		17 749 888	18 186 915
Обязательства по возврату ценных бумаг	8	1 272 048	-
Обязательства по аренде		942 374	951 017
Обязательства по текущему налогу на прибыль		154 620	63 899
Прочие обязательства	13	14 420 306	17 113 435
ИТОГО ОБЯЗАТЕЛЬСТВА		383 112 556	403 824 524
КАПИТАЛ:			
Уставный капитал	14	17 792 740	15 492 740
Эмиссионный доход	14	23 684 411	15 062 433
Бессрочные облигации	14	11 000 000	5 000 000
Дополнительный капитал	14	18 600 000	18 600 000
Прочие резервы		(473 392)	(106 692)
Нераспределенная прибыль		29 812 952	22 243 874
ИТОГО КАПИТАЛ		100 416 711	76 292 355
ИТОГО ОБЯЗАТЕЛЬСТВА И КАПИТАЛ		483 529 267	480 116 879

От имени Правления Банка:


И. В. Филатов
Председатель Правления

26 августа 2024 года
Москва


А. В. Елтышев
Главный бухгалтер

26 августа 2024 года
Москва

Примечания 1-21 являются неотъемлемой частью настоящей промежуточной обобщенной публикуемой консолидированной финансовой отчетности.

Публичное акционерное общество «МТС-Банк»

Промежуточный обобщенный публикуемый консолидированный отчет об изменениях в капитале за шесть месяцев, закончившихся 30 июня 2024 года
(в тысячах российских рублей)

	Примечания	Уставный капитал	Эмиссионный доход	Бессрочные облигации	Дополнительный капитал	Прочие резервы	Нераспределенная прибыль	ИТОГО КАПИТАЛ
31 декабря 2022 года		15 492 955	15 062 433	5 000 000	18 600 000	(68 833)	10 260 308	64 346 863
Прибыль за период		-	-	-	-	-	5 872 113	5 872 113
Прочий совокупный доход		-	-	-	-	76 364	-	76 364
Итого совокупный доход		-	-	-	-	76 364	5 872 113	5 948 477
Выплаты по бессрочным облигациям	14	-	-	-	-	-	(236 849)	(236 849)
30 июня 2023 года (неаудировано)		15 492 955	15 062 433	5 000 000	18 600 000	7 531	15 895 572	70 058 491
31 декабря 2023 года		15 492 740	15 062 433	5 000 000	18 600 000	(106 692)	22 243 874	76 292 355
Прибыль за период		-	-	-	-	-	7 770 074	7 770 074
Прочий совокупный убыток		-	-	-	-	(150 336)	-	(150 336)
Итого совокупный доход		-	-	-	-	(150 336)	7 770 074	7 619 738
Выпуск обыкновенных акций	14	2 300 000	8 621 978	-	-	-	-	10 921 978
Выпуск бессрочных облигаций	14	-	-	6 000 000	-	-	-	6 000 000
Выплаты по бессрочным облигациям за вычетом налога	14	-	-	-	-	-	(151 162)	(151 162)
Резерв выплат на основе акций	15	-	-	-	-	254 752	-	254 752
Прочие движения		-	-	-	-	(471 116)	(49 834)	(520 950)
30 июня 2024 года (неаудировано)		17 792 740	23 684 411	11 000 000	18 600 000	(473 392)	29 812 952	100 416 711

От имени Правления Банка:

И. В. Филатов
Председатель Правления

26 августа 2024 года
Москва

А. В. Елтышев
Главный бухгалтер

26 августа 2024 года
Москва

Примечания 1-21 являются неотъемлемой частью настоящей промежуточной обобщенной публикуемой консолидированной финансовой отчетности.

Публичное акционерное общество «МТС-Банк»

Примечания к промежуточной обобщенной публикуемой консолидированной финансовой отчетности за шесть месяцев, закончившихся 30 июня 2024 года
(в тысячах российских рублей, если не указано иное)

1. Организация

Публичное акционерное общество «МТС-Банк» (далее – «МТС-Банк») является акционерным банком, зарегистрированным на территории Российской Федерации в 1993 году. МТС-Банк ранее именовался Акционерный Коммерческий Банк «Московский Банк Реконструкции и Развития» (открытое акционерное общество). Наименование было изменено по решению Собрания акционеров от 16 декабря 2011 года. В соответствии с изменениями в российском законодательстве в 2014 году МТС-Банк поменял свою юридическую форму с ОАО на ПАО.

Деятельность МТС-Банка регулируется Центральным банком Российской Федерации (далее – «ЦБ РФ» или «Банк России») и осуществляется на основании генеральной лицензии номер 2268. Основная деятельность МТС-Банка включает в себя коммерческую банковскую деятельность, операции с ценными бумагами, иностранной валютой, производными финансовыми инструментами, предоставление ссуд и гарантий.

Зарегистрированный офис расположен по адресу: Российская Федерация, 115432, г. Москва, Андропова пр-т, д. 18, корп. 1.

26 апреля 2024 года акции МТС-Банка включены в первый уровень листинга Московской биржи с тикером «MBNK» и ISIN RU000A0JRH43.

2. Принципы представления отчетности

Принципы подготовки промежуточной обобщенной публикуемой консолидированной финансовой отчетности

Настоящая промежуточная обобщенная публикуемая консолидированная финансовая отчетность была составлена на основе промежуточной сокращенной консолидированной финансовой отчетности Банка и его дочерних организаций, подготовленной в соответствии с МСФО (IAS) 34 «Промежуточная финансовая отчетность» (далее – «МСФО») на 30 июня 2024 года и за шесть месяцев, закончившихся на указанную дату, с учетом требований, приведенных в Приложении 1 к решению Совета директоров Банка России «О требованиях к раскрытию кредитными организациями (головными кредитными организациями банковских групп) отчетности и информации в 2024 году» от 26 декабря 2023 года, и информационного письма Банка России от 16 января 2024 года № ИН-03-23/2 «О требованиях к раскрытию и представлению в Банк России отчетности и информации в 2024 году».

Настоящая промежуточная обобщенная публикуемая консолидированная финансовая отчетность содержит промежуточный обобщенный публикуемый консолидированный отчет о финансовом положении по состоянию на 30 июня 2024 года, промежуточный обобщенный публикуемый консолидированный отчет о прибылях и убытках, промежуточный обобщенный публикуемый консолидированный отчет о совокупном доходе за три и шесть месяцев, закончившихся 30 июня 2024 года, и промежуточный обобщенный публикуемый консолидированный отчет об изменениях в капитале за шесть месяцев, закончившихся 30 июня 2024 года, а также отдельные сокращенные примечания.

2. Принципы представления отчетности (продолжение)

Настоящая промежуточная обобщенная публикуемая консолидированная финансовая отчетность не включает в себя всю информацию, которую необходимо раскрывать в соответствии с МСФО. Поэтому ознакомление с промежуточной обобщенной публикуемой консолидированной финансовой отчетностью не заменяет собой ознакомление с промежуточной сокращенной консолидированной финансовой отчетностью.

Из промежуточной обобщенной публикуемой консолидированной финансовой отчетности Группы исключена информация, приведенная в Приложении 1 к решению Совета директоров Банка России о требованиях к раскрытию кредитными организациями (головными кредитными организациями банковских групп) отчетности и информации в 2024 году от 26 декабря 2023, а именно:

- о производных финансовых инструментах для целей хеджирования и их переоценке;
- об инвестициях в зависимые организации;
- о резервах на возможные потери по условным обязательствам кредитного характера и прочим возможным потерям по операциям с резидентами оффшорных зон;
- о собственных акциях (долях), выкупленных у акционеров;
- об операциях (объеме операций/средств) в иностранной валюте;
- о доходах и расходах (чистых доходах) от операций с иностранной валютой и ее переоценки;
- о доходах от участия в капитале других юридических лиц;
- об изменении фонда хеджирования денежных потоков;
- об инструментах базового, добавочного и дополнительного капитала дочерних организаций, принадлежащих третьим сторонам;
- о вложениях в инструменты базового, добавочного и дополнительного капитала финансовых организаций и иные инструменты финансовых организаций, обеспечивающие общую способность к поглощению убытков;
- о нормативе финансового рычага;
- о нормативе краткосрочной ликвидности;
- о нормативе чистого стабильного фондирования;
- о нормативах концентрации;
- о движении денежных средств за отчетные периоды 2023 и 2024 годов;
- о принимаемых рисках, процедурах их оценки, управления рисками и капиталом (в составе сведений, предусмотренных приложением к Указанию № 4482-У);
- об акционерах (участниках), а также о лицах, контролирующих акционеров (участников);
- об аффилированных лицах;
- о лицах, под контролем либо значительным влиянием которых находится кредитная организация;
- о дочерних организациях кредитной организации (банковской группы);
- о членах органов управления и иных должностных лицах кредитной организации и подконтрольных ей организаций;
- о контролирующих кредитную организацию лицах;
- об операциях (сделках) кредитной организации, ее контролирующих лиц и подконтрольных ей лиц;

Публичное акционерное общество «МТС-Банк»

Примечания к промежуточной обобщенной публикуемой консолидированной финансовой отчетности за шесть месяцев, закончившихся 30 июня 2024 года (продолжение)
(в тысячах российских рублей, если не указано иное)

2. Принципы представления отчетности (продолжение)

- о контрагентах кредитной организации и об отраслевой и географической структуре операций (сделок) с ними;
- о заблокированных активах;
- о реорганизации кредитной организации (за исключением информации о факте принятия решения о реорганизации);
- о существенных фактах (событиях, действиях), затрагивающих финансово-хозяйственную деятельность кредитной организации, реорганизуемой в форме слияния, присоединения и преобразования (за исключением фактов (событий, действий), указанных в пунктах 5 и 6 части восьмой статьи 235 Федерального закона «О банках и банковской деятельности»).

В соответствии с указанным выше решением Совета директоров Банка России Группа не публикует промежуточную сокращенную консолидированную финансовую отчетность, подготовленную в соответствии с МСФО, за шесть месяцев, закончившихся 30 июня 2024 года.

Настоящая промежуточная обобщенная публикуемая консолидированная финансовая отчетность составлена на основе промежуточной сокращенной консолидированной финансовой отчетности, которая не включает в себя всю информацию, которую необходимо раскрывать в годовой консолидированной финансовой отчетности. Группой не была раскрыта информация, которая в значительной мере продублировала бы информацию, содержащуюся в аудированной годовой консолидированной финансовой отчетности за 2023 год, подготовленной в соответствии с Международными стандартами финансовой отчетности («МСФО») (например, принципы учетной политики и подробную информацию о статьях, суммы и состав которых существенно не изменились).

В связи с тем, что результаты деятельности Группы тесно связаны и зависят от изменений рыночных условий, результаты деятельности Группы за промежуточный период не обязательно являются показательными за весь год, заканчивающийся 31 декабря 2024 года. Для деятельности Группы не характерна сезонность и цикличность операций.

Данная промежуточная обобщенная публикуемая консолидированная финансовая отчетность представлена в тысячах российских рублей (если не указано иное).

На 30 июня 2024 года и 31 декабря 2023 года функциональной валютой Банка и его дочерних компаний является российский рубль.

На 30 июня 2024 года и 31 декабря 2023 года основные официальные обменные курсы, использованные для переоценки остатков по счетам в иностранной валюте, представлены в таблице ниже:

	30 июня 2024 года (неаудировано)	31 декабря 2023 года
Руб./долл. США	85,7480	89,6883
Руб./евро	92,4184	99,1919
Руб./китайский юань	11,5756	12,5762
Руб./дирхам ОАЭ	23,3487	24,4216
Руб./гр. золота	6 405,8400	5 993,1600

3. Основные принципы учетной политики

Настоящая промежуточная обобщенная публикуемая консолидированная финансовая отчетность подготовлена на основе принципа исторической стоимости, за исключением переоценки некоторых зданий в составе основных средств, инвестиционной недвижимости и финансовых инструментов, оцениваемых по справедливой стоимости.

В настоящей промежуточной обобщенной публикуемой финансовой информации были использованы те же принципы учетной политики, представления и методы расчета, что и при подготовке финансовой отчетности Группы за год, закончившийся 31 декабря 2023 года, за исключением расходов по налогу на прибыль, которые отражены в данной промежуточной обобщенной публикуемой консолидированной финансовой отчетности на основании анализа руководством всей имеющейся у него информации о средневзвешенной годовой ставке налога на прибыль, ожидаемой за полный финансовый год.

Новые и исправленные МСФО, вступившие в силу в отношении текущего года

Приведенные ниже поправки к стандартам и интерпретациям стали применимы для Группы, начиная с 1 января 2024 года:

- Поправки к МСФО (IAS) 1 «Представление финансовой отчетности» – классификация обязательств на долгосрочные и краткосрочные при наличии дополнительных ограничительных условий (ковенантов) в договорах кредитования;
- Поправки к МСФО (IAS) 7 «Отчет о движении денежных средств» и МСФО (IFRS) 7 «Финансовые инструменты: раскрытие информации» – раскрытие информации по договорам финансирования поставщиков (обратный факторинг);
- Поправки к МСФО (IFRS) 16 «Аренда» – вопросы учета обратной аренды имущества;
- Поправки к МСФО (IFRS) 10 и МСФО (IAS) 28 «Продажа или передача активов между инвестором и его ассоциированной организацией или в рамках взаимодействия с совместным предприятием (СП)»;
- Поправки к МСФО (IAS) 21 «Ограничения, связанные с конвертацией валют».

Применение новых стандартов и интерпретаций не привело к существенным изменениям учетных политик Группы, оказывающих влияние на отчетные данные текущего и предыдущего периода.

Новые и пересмотренные МСФО, выпущенные, но не вступившие в силу

На момент утверждения настоящей промежуточной сокращенной консолидированной финансовой отчетности Группа не применяла следующие новые МСФО, выпущенные, но не вступившие в силу (применимы, начиная с 1 января 2027 года):

- МСФО (IFRS) 18 «Представление и раскрытие информации в финансовой отчетности»;
- МСФО (IFRS) 19 «Непубличные дочерние компании: раскрытие информации».

Руководство Группы не ожидает, что принятие перечисленных выше стандартов окажет существенное влияние на финансовую отчетность Группы в будущих периодах.

Публичное акционерное общество «МТС-Банк»

Примечания к промежуточной обобщенной публикуемой консолидированной финансовой отчетности за шесть месяцев, закончившихся 30 июня 2024 года (продолжение)
(в тысячах российских рублей, если не указано иное)

3. Основные принципы учетной политики (продолжение)

Существенные допущения, использованные при применении учетной политики

В процессе применения положений учетной политики Группы руководство делает предположения, оценки и допущения в отношении балансовой стоимости активов и обязательств, которые не являются очевидными из других источников. Оценки и лежащие в их основе допущения основаны на прошлом опыте и прочих факторах, которые считаются уместными в конкретных обстоятельствах. Фактические результаты могут отличаться от данных оценок.

Оценки и связанные с ними допущения пересматриваются на постоянной основе. Изменения в расчетных оценках признаются в том периоде, в котором оценка была пересмотрена, если изменение влияет только на этот период, или в периоде и последующих периодах, если изменение влияет как на текущие, так и на будущие периоды. Группа не пересматривала оценки и связанные с ними допущения, использованные и описанные в консолидированной финансовой отчетности Группы за 2023 год.

Публичное акционерное общество «МТС-Банк»

Примечания к промежуточной обобщенной публикуемой консолидированной финансовой отчетности за шесть месяцев, закончившихся 30 июня 2024 года (продолжение)
(в тысячах российских рублей, если не указано иное)

4. Чистый процентный доход

	Шесть месяцев, закончившихся 30 июня 2024 года (неаудировано)	Шесть месяцев, закончившихся 30 июня 2023 года (неаудировано)	Три месяца, закончившихся 30 июня 2024 года (неаудировано)	Три месяца, закончившихся 30 июня 2023 года (неаудировано)
Процентные доходы				
<i>Процентные доходы, рассчитанные с использованием метода эффективной процентной ставки</i>				
Ссуды, предоставленные клиентам	38 475 542	24 253 920	19 835 780	12 619 579
Вложения в долговые ценные бумаги, оцениваемые по справедливой стоимости через прочий совокупный доход	2 383 834	864 064	1 485 946	423 732
Средства в финансовых институтах	1 274 965	769 008	608 330	386 197
Вложения в ценные бумаги, оцениваемые по амортизированной стоимости	46 891	93 301	21 931	45 288
<i>Прочие процентные доходы</i>				
Вложения в долговые ценные бумаги, оцениваемые по справедливой стоимости через прибыль или убыток	2 329	70 832	-	41 350
Итого процентные доходы	42 183 561	26 051 125	21 951 987	13 516 146
Процентные расходы				
<i>Процентные расходы, рассчитанные с использованием метода эффективной процентной ставки</i>				
Средства клиентов	(18 529 887)	(7 406 944)	(9 572 758)	(3 671 399)
Выпущенные долговые ценные бумаги	(1 240 008)	(490 115)	(620 281)	(226 254)
Средства банков и иных финансовых учреждений	(1 007 678)	(140 124)	(283 937)	(109 250)
Обязательства по аренде	(40 422)	(37 702)	(20 785)	(19 307)
Итого процентные расходы	(20 817 995)	(8 074 885)	(10 497 761)	(4 026 210)
Расходы на страхование вкладов	(539 506)	(412 913)	(280 083)	(209 964)
Чистый процентный доход	20 826 060	17 563 327	11 174 143	9 279 972

Публичное акционерное общество «МТС-Банк»

Примечания к промежуточной обобщенной публикуемой консолидированной финансовой отчетности за шесть месяцев, закончившихся 30 июня 2024 года (продолжение)
(в тысячах российских рублей, если не указано иное)

5. Резерв под ожидаемые кредитные убытки, прочие резервы

Информация о резервах под ожидаемые кредитные убытки по активам, по которым начисляются проценты, представлена следующим образом:

	Шесть месяцев, закончившихся 30 июня 2024 года (неаудировано)	Шесть месяцев, закончившихся 30 июня 2023 года (неаудировано, пересмотрено)	Три месяца, закончившихся 30 июня 2024 года (неаудировано)	Три месяца, закончившихся 30 июня 2023 года (неаудировано, пересмотрено)
Формирование резерва под ожидаемые кредитные убытки по кредитам, выданным физическим лицам (Примечание 9) (Восстановление)/формирование резерва под ожидаемые кредитные убытки по денежным средствам и их эквивалентам (Восстановление)/формирование резерва под ожидаемые кредитные убытки по кредитам, выданным юридическим лицам (Примечание 9) (Восстановление)/формирование резерва под ожидаемые кредитные убытки по долговым ценным бумагам, оцениваемым по амортизированной стоимости	15 590 577 (100 802)	12 426 342 (13 270)	6 775 932 (108 724)	6 291 419 26 372
Формирование резерва под ожидаемые кредитные убытки по долговым ценным бумагам, оцениваемым по справедливой стоимости через прочий совокупный доход	(25 398)	(58 227)	1 228	85 180
Формирование резерва под ожидаемые кредитные убытки по долговым ценным бумагам, оцениваемым по справедливой стоимости через прочий совокупный доход	(662)	678	(689)	834
Формирование резерва под ожидаемые кредитные убытки по кредитам, выданным физическим лицам (Примечание 9) (Восстановление)/формирование резерва под ожидаемые кредитные убытки по денежным средствам и их эквивалентам (Восстановление)/формирование резерва под ожидаемые кредитные убытки по кредитам, выданным юридическим лицам (Примечание 9) (Восстановление)/формирование резерва под ожидаемые кредитные убытки по долговым ценным бумагам, оцениваемым по амортизированной стоимости	11 179	31 172	7 668	29 465
Формирование резерва под ожидаемые кредитные убытки по активам, по которым начисляются проценты	15 474 894	12 386 695	6 675 415	6 433 270

Резервы под ожидаемые кредитные убытки по активам, по которым начисляются процентные доходы, и прочим активам, вычитаются из соответствующих статей активов. Резервы по гарантиям, обязательствам по предоставлению кредитов и судебным искам учитываются в составе прочих обязательств.

Налогообложение. Основная часть деятельности Группы осуществляется на территории РФ. Российское законодательство, регулирующее ведение бизнеса, продолжает быстро меняться. Интерпретация руководством такого законодательства применительно к деятельности Группы может быть оспорена соответствующими региональными и федеральными органами. В последнее время налоговые органы часто занимают более жесткую позицию при интерпретации законодательства. В результате, ранее не оспариваемые подходы к расчету налогов могут быть оспорены в ходе будущих налоговых проверок. Как правило, три года, предшествующие отчетному, открыты для проверки налоговыми органами. При определенных обстоятельствах проверки могут охватывать и более длительные периоды. Руководство Группы, основываясь на своей трактовке налогового законодательства, полагает, что все применимые налоги были начислены. Тем не менее, налоговые органы могут по-иному трактовать положения действующего налогового законодательства, и различия в трактовке могут существенно повлиять на финансовую отчетность.

Публичное акционерное общество «МТС-Банк»

Примечания к промежуточной обобщенной публикуемой консолидированной финансовой отчетности за шесть месяцев, закончившихся 30 июня 2024 года (продолжение)
(в тысячах российских рублей, если не указано иное)

6. Комиссионные доходы и расходы

Комиссионные доходы и расходы представлены следующим образом:

	Шесть месяцев, закончившихся 30 июня 2024 года (неаудировано)	Шесть месяцев, закончившихся 30 июня 2023 года (неаудировано)	Три месяца, закончившихся 30 июня 2024 года (неаудировано)	Три месяца, закончившихся 30 июня 2023 года (неаудировано)
Комиссионные доходы:				
Агентское вознаграждение за продажи страховых продуктов	7 177 481	3 858 302	3 460 406	2 284 774
Расчетные операции	4 070 323	2 533 537	1 967 019	1 451 571
Операции с наличными денежными средствами с использованием пластиковых карт	1 919 770	1 722 486	955 807	939 678
Эквайринг и операции с банковскими картами	1 795 152	2 428 085	944 693	971 512
Обслуживание счетов, банковских карт и кредитных продуктов	1 467 895	1 566 727	749 509	788 930
Документарные операции	688 235	325 349	353 502	200 115
Осуществление функции валютного агента и валютного контролера	77 349	76 804	38 434	34 391
Прочее	179 222	268 353	114 254	137 142
Итого комиссионные доходы	17 375 427	12 779 643	8 583 624	6 808 113
Комиссионные расходы:				
Расчетные операции	(2 154 129)	(2 399 577)	(1 093 133)	(1 307 990)
Информационное и техническое взаимодействие	(1 698 161)	(1 476 003)	(891 973)	(785 354)
Расходы по взысканию задолженности	(349 520)	(309 189)	(197 784)	(200 060)
Кассовые операции	(78 425)	(136 158)	(28 197)	(63 617)
Документарные операции	(15 259)	(20 495)	(7 676)	(10 243)
Прочее	(41 119)	(80 046)	(16 542)	(46 829)
Итого комиссионные расходы	(4 336 613)	(4 421 468)	(2 235 305)	(2 414 093)

Публичное акционерное общество «МТС-Банк»

Примечания к промежуточной обобщенной публикуемой консолидированной финансовой отчетности за шесть месяцев, закончившихся 30 июня 2024 года (продолжение)
(в тысячах российских рублей, если не указано иное)

7. Операционные расходы

Операционные расходы представлены следующим образом:

	Шесть месяцев, закончившихся 30 июня 2024 года (неаудировано)	Шесть месяцев, закончившихся 30 июня 2023 года (неаудировано)	Три месяца, закончившихся 30 июня 2024 года (неаудировано)	Три месяца, закончившихся 30 июня 2023 года (неаудировано)
Заработная плата	6 603 633	4 470 327	3 624 099	2 306 356
Отчисления на социальное обеспечение	1 511 785	1 060 887	761 526	510 096
Итого расходы на персонал	8 115 418	5 531 214	4 385 625	2 816 452
Амортизация основных средств и нематериальных активов	1 166 895	986 498	593 655	497 013
Услуги связи	974 232	738 478	478 977	387 814
Профессиональные услуги	617 990	449 643	331 385	261 739
Расходы на рекламу	261 712	112 895	175 037	77 010
Техническое обслуживание основных средств	213 112	160 528	107 825	80 472
Амортизация активов в форме права пользования	196 983	186 713	95 647	97 453
Обслуживание программного обеспечения	187 331	187 148	88 687	97 780
Пластиковые карты	93 918	170 249	37 024	59 986
Налоги, кроме налога на прибыль	71 396	66 706	34 457	34 297
Командировочные расходы	46 259	59 402	25 581	30 909
Офисные расходы	37 734	36 236	19 132	19 286
Расходы на охрану	31 461	28 805	15 570	14 591
Штрафы и пени	6 650	5 067	2 395	1 600
Прочие расходы	214 297	225 218	145 495	94 589
Итого операционные расходы	12 235 388	8 944 800	6 536 492	4 570 991

8. Денежные средства и их эквиваленты

Денежные средства и их эквиваленты, представленные в отчете о движении денежных средств, включают в себя следующие компоненты:

	30 июня 2024 года (неаудировано)	31 декабря 2023 года
Остатки на счетах в ЦБ РФ	14 056 831	11 717 739
Корреспондентские счета в банках и прочих финансовых организациях	7 604 988	6 944 854
Наличные денежные средства	2 329 966	3 638 358
Соглашения обратного РЕПО с финансовыми организациями с первоначальным сроком погашения менее трех месяцев	1 204 858	-
Краткосрочные депозиты в банках	157 580	36 731 594
Итого денежные средства и их эквиваленты до вычета резерва под ожидаемые кредитные убытки	25 354 223	59 032 545
За вычетом резерва под ожидаемые кредитные убытки	(97 319)	(165 165)
Итого денежные средства и их эквиваленты	25 256 904	58 867 380

Публичное акционерное общество «МТС-Банк»

Примечания к промежуточной обобщенной публикуемой консолидированной финансовой отчетности за шесть месяцев, закончившихся 30 июня 2024 года (продолжение)
(в тысячах российских рублей, если не указано иное)

8. Денежные средства и их эквиваленты (продолжение)

По состоянию на 30 июня 2024 года и 31 декабря 2023 года справедливая стоимость активов, полученных в качестве обеспечения, и балансовая стоимость соглашений обратного РЕПО составила:

	30 июня 2024 года (неаудировано)	30 июня 2024 года (неаудировано)	31 декабря 2023 года	31 декабря 2023 года
	Балансовая стоимость ссуд	Справедливая стоимость обеспечения	Балансовая стоимость ссуд	Справедливая стоимость обеспечения
Государственные долговые ценные бумаги	1 204 858	1 272 048	-	-
Итого	1 204 858	1 272 048	-	-

Группа может продать или перезаложить ценные бумаги, привлеченные или приобретенные по договорам обратного РЕПО, но признает обязательства по возврату таких ценных бумаг (в случае продажи). По состоянию на 30 июня 2024 года обязательства по возврату таких ценных бумаг составили 1 272 048 тыс. руб.

9. Ссуды, предоставленные клиентам

Ссуды, предоставленные клиентам, представлены следующим образом:

	30 июня 2024 года (неаудировано)			31 декабря 2023 года		
	Валовая балансовая стоимость	Оценочный резерв под ожидаемые кредитные убытки	Балансовая стоимость	Валовая балансовая стоимость	Оценочный резерв под ожидаемые кредитные убытки	Балансовая стоимость
Кредиты физическим лицам:						
Потребительские кредиты	259 661 413	(29 335 550)	230 325 863	232 593 383	(25 886 412)	206 706 971
Кредитные карты	90 494 679	(16 344 332)	74 150 347	82 032 060	(12 855 175)	69 176 885
Ипотечные ссуды	27 962 278	(248 734)	27 713 544	24 491 292	(219 878)	24 271 414
Корпоративные кредиты и МСБ	40 491 717	(2 947 405)	37 544 312	50 476 173	(2 891 508)	47 584 665
Итого ссуды, предоставленные клиентам	418 610 087	(48 876 021)	369 734 066	389 592 908	(41 852 973)	347 739 935

Публичное акционерное общество «МТС-Банк»

Примечания к промежуточной обобщенной публикуемой консолидированной финансовой отчетности за шесть месяцев, закончившихся 30 июня 2024 года (продолжение)
(в тысячах российских рублей, если не указано иное)

9. Ссуды, предоставленные клиентам (продолжение)

В приведенной ниже таблице представлена балансовая стоимость ссуд, предоставленных клиентам, в разбивке по видам обеспечения, полученного Группой:

	30 июня 2024 года (неаудировано)	31 декабря 2023 года
Ссуды, обеспеченные залогом недвижимости	32 787 745	28 048 289
Ссуды, обеспеченные гарантиями и поручительствами	21 357 425	20 840 713
Ссуды, обеспеченные залогом оборудования	140 962	171 069
Ссуды, обеспеченные залогом собственных векселей	35 000	503 426
Ссуды, обеспеченные залогом прочих средств	414	440
Ссуды, обеспеченные залогом денежных средств	-	1 600 000
Необеспеченные ссуды	364 288 541	338 428 971
Ссуды, предоставленные клиентам	418 610 087	389 592 908
За вычетом резерва под ожидаемые кредитные убытки	(48 876 021)	(41 852 973)
Итого ссуды, предоставленные клиентам	369 734 066	347 739 935

Суммы, отраженные в таблице выше, представляют собой балансовую стоимость ссуд, предоставленных клиентам, и не обязательно отражают справедливую стоимость обеспечения.

По состоянию на 30 июня 2024 года отсутствовали группы заемщиков (на 31 декабря 2023 года: предоставлены ссуды 2 группам заемщиков на общую сумму 22 064 229 тыс. руб.), задолженность каждой из которых превышала 10% капитала Группы.

Банк на регулярной основе отслеживает динамику заключенных реструктуризаций. По выданным реструктуризациям проводится отдельный мониторинг погашений задолженности.

По состоянию на 30 июня 2024 года и 31 декабря 2023 года ссуды на сумму 2 151 755 тыс. руб. и 2 175 296 тыс. руб., соответственно, оцениваемые на индивидуальной основе в Стадии 3, были обеспечены залогом недвижимости, оборудования, а также гарантиями, справедливой стоимостью 285 848 тыс. руб. и 495 114 тыс. руб., соответственно.

При раскрытии движения между стадиями по финансовым инструментам за отчетный период, Группа раскрывает финальную стадию финансового инструмента по состоянию на отчетную дату.

В следующих таблицах раскрываются изменения в оценочном резерве под кредитные убытки и валовой балансовой стоимости для ссуд, предоставленных клиентам, произошедшие за периоды между датами, указанными в таблицах. «Выдачи и прочие начисления» включают новые активы полученные и прочие выдачи в рамках выданных лимитов, влияющие на отчисления в резерв под ОКУ, а также начисления по эффективной процентной ставке, которые составляют несущественную долю.

Публичное акционерное общество «МТС-Банк»

Примечания к промежуточной обобщенной публикуемой консолидированной финансовой отчетности за шесть месяцев, закончившихся 30 июня 2024 года (продолжение)
(в тысячах российских рублей, если не указано иное)

9. Ссуды, предоставленные клиентам (продолжение)

(неаудированные данные)	Резерв под кредитные убытки				Валовая балансовая стоимость			
	Стадия 1	Стадия 2	Стадия 3	Итого	Стадия 1	Стадия 2	Стадия 3	Итого
<i>Юридические лица</i>								
31 декабря 2023 года	442 589	127 197	2 321 722	2 891 508	37 469 502	10 375 825	2 630 846	50 476 173
<i>Изменения, влияющие на отчисления в резерв под ОКУ</i>								
Перевод в Стадию 1	33 288	(33 288)	-	-	3 749 604	(3 749 604)	-	-
Перевод в Стадию 2	(63 672)	63 672	-	-	(6 383 562)	6 383 562	-	-
Перевод в Стадию 3	(284 161)	(3 331)	287 492	-	(298 165)	(11 688)	309 853	-
Выдачи и прочие начисления	542 273	69 847	9 161	621 281	15 299 127	5 533 558	17 293	20 849 978
Изменение кредитного риска	(124 177)	37 263	89 414	2 500	-	-	-	-
Погашение	(249 992)	(76 579)	(322 608)	(649 179)	(23 102 741)	(7 470 322)	(342 666)	(30 915 729)
Итого изменения, влияющие на отчисления в резерв под ОКУ	(146 441)	57 584	63 459	(25 398)	(10 735 737)	685 506	(15 520)	(10 065 751)
<i>Прочие изменения, не влияющие на формирование резерва под ОКУ</i>								
Восстановления по ранее списанным активам	-	-	81 295	81 295	-	-	81 295	81 295
30 июня 2024 года (неаудировано)	296 148	184 781	2 466 476	2 947 405	26 733 765	11 061 331	2 696 621	40 491 717

Публичное акционерное общество «МТС-Банк»

Примечания к промежуточной обобщенной публикуемой консолидированной финансовой отчетности
за шесть месяцев, закончившихся 30 июня 2024 года (продолжение)
(в тысячах российских рублей, если не указано иное)

9. Ссуды, предоставленные клиентам (продолжение)

(неаудированные данные)	Резерв под кредитные убытки				Валовая балансовая стоимость			
	Стадия 1	Стадия 2	Стадия 3	Итого	Стадия 1	Стадия 2	Стадия 3	Итого
<i>Юридические лица</i>								
31 декабря 2022 года	214 208	89 795	2 535 972	2 839 975	15 619 738	4 426 531	3 052 641	23 098 910
<i>Изменения, влияющие на отчисления в резерв под ОКУ</i>								
Перевод в Стадию 1	2 745	(2 745)	-	-	211 991	(211 991)	-	-
Перевод в Стадию 2	(70 891)	70 891	-	-	(1 918 622)	1 918 622	-	-
Перевод в Стадию 3	(626)	(60 660)	61 286	-	(627)	(208 065)	208 692	-
Выдачи и прочие начисления	116 943	37 985	5 332	160 260	6 451 999	2 431 965	7 805	8 891 769
Изменение кредитного риска	(28 296)	25 144	69 130	65 978	-	-	-	-
Погашение	(115 387)	(47 521)	(121 557)	(284 465)	(6 431 831)	(3 360 799)	(174 400)	(9 967 030)
<i>Итого изменения, влияющие на отчисления в резерв под ОКУ</i>	<i>(95 512)</i>	<i>23 094</i>	<i>14 191</i>	<i>(58 227)</i>	<i>(1 687 090)</i>	<i>569 732</i>	<i>42 097</i>	<i>(1 075 261)</i>
<i>Прочие изменения, не влияющие на формирование резерва под ОКУ</i>								
Списание за счет резервов	-	-	(26 492)	(26 492)	-	-	(26 492)	(26 492)
Восстановления по ранее списанным активам	-	-	16 193	16 193	-	-	16 193	16 193
30 июня 2023 года (неаудировано)	118 696	112 889	2 539 864	2 771 449	13 932 648	4 996 263	3 084 439	22 013 350

Публичное акционерное общество «МТС-Банк»

Примечания к промежуточной обобщенной публикуемой консолидированной финансовой отчетности
за шесть месяцев, закончившихся 30 июня 2024 года (продолжение)
(в тысячах российских рублей, если не указано иное)

9. Ссуды, предоставленные клиентам (продолжение)

(неаудированные данные)	Резерв под кредитные убытки				Валовая балансовая стоимость			
	Стадия 1	Стадия 2	Стадия 3	Итого	Стадия 1	Стадия 2	Стадия 3	Итого
<i>Юридические лица</i>								
31 марта 2024 года (неаудировано)	428 077	156 346	2 326 338	2 910 761	35 044 100	11 055 985	2 636 125	48 736 210
<i>Изменения, влияющие на отчисления в резерв под ОКУ</i>								
Перевод в Стадию 1	33 231	(33 231)	-	-	3 749 231	(3 749 231)	-	-
Перевод в Стадию 2	(48 847)	48 847	-	-	(5 287 401)	5 287 401	-	-
Перевод в Стадию 3	(135 056)	(1 054)	136 110	-	(145 287)	(3 461)	148 748	-
Выдачи и прочие начисления	304 743	33 338	2 207	340 288	9 810 976	3 674 957	5 666	13 491 599
Изменение кредитного риска	(116 601)	32 823	86 903	3 125	-	-	-	-
Погашение	(169 399)	(52 288)	(120 498)	(342 185)	(16 437 854)	(5 204 320)	(129 334)	(21 771 508)
Итого изменения, влияющие на отчисления в резерв под ОКУ	(131 929)	28 435	104 722	1 228	(8 310 335)	5 346	25 080	(8 279 909)
<i>Прочие изменения, не влияющие на формирование резерва под ОКУ</i>								
Восстановления по ранее списанным активам	-	-	35 416	35 416	-	-	35 416	35 416
30 июня 2024 года (неаудировано)	296 148	184 781	2 466 476	2 947 405	26 733 765	11 061 331	2 696 621	40 491 717

Публичное акционерное общество «МТС-Банк»

Примечания к промежуточной обобщенной публикуемой консолидированной финансовой отчетности за шесть месяцев, закончившихся 30 июня 2024 года (продолжение)
(в тысячах российских рублей, если не указано иное)

9. Ссуды, предоставленные клиентам (продолжение)

(неаудированные данные)	Резерв под кредитные убытки				Валовая балансовая стоимость			
	Стадия 1	Стадия 2	Стадия 3	Итого	Стадия 1	Стадия 2	Стадия 3	Итого
<i>Юридические лица</i>								
31 марта 2023 года (неаудировано)	150 948	84 797	2 469 603	2 705 348	14 566 187	3 433 165	2 993 803	20 993 155
<i>Изменения, влияющие на отчисления в резерв под ОКУ</i>								
Перевод в Стадию 1	2 719	(2 719)	-	-	211 741	(211 741)	-	-
Перевод в Стадию 2	(29 950)	29 950	-	-	(1 487 041)	1 487 041	-	-
Перевод в Стадию 3	-	(39 004)	39 004	-	-	(180 812)	180 812	-
Выдачи и прочие начисления	49 310	7 002	3 656	59 968	3 668 997	1 262 295	5 086	4 936 378
Изменение кредитного риска	(20 408)	43 319	90 902	113 813	-	-	-	-
Погашение	(33 923)	(10 456)	(44 222)	(88 601)	(3 027 236)	(793 685)	(76 183)	(3 897 104)
Итого изменения, влияющие на отчисления в резерв под ОКУ	(32 252)	28 092	89 340	85 180	(633 539)	1 563 098	109 715	1 039 274
<i>Прочие изменения, не влияющие на формирование резерва под ОКУ</i>								
Списание за счет резервов	-	-	(26 492)	(26 492)	-	-	(26 492)	(26 492)
Восстановления по ранее списанным активам	-	-	7 413	7 413	-	-	7 413	7 413
30 июня 2023 года (неаудировано)	118 696	112 889	2 539 864	2 771 449	13 932 648	4 996 263	3 084 439	22 013 350

Публичное акционерное общество «МТС-Банк»

Примечания к промежуточной обобщенной публикуемой консолидированной финансовой отчетности
за шесть месяцев, закончившихся 30 июня 2024 года (продолжение)
(в тысячах российских рублей, если не указано иное)

9. Ссуды, предоставленные клиентам (продолжение)

(неаудированные данные)	Резерв под кредитные убытки				Валовая балансовая стоимость			
	Стадия 1	Стадия 2	Стадия 3	Итого	Стадия 1	Стадия 2	Стадия 3	Итого
<i>Потребительские кредиты</i>								
31 декабря 2023 года	5 812 385	4 289 296	15 784 731	25 886 412	196 797 551	13 731 778	22 064 054	232 593 383
<i>Изменения, влияющие на отчисления в резерв под ОКУ</i>								
Перевод в Стадию 1	1 219 939	(1 140 256)	(79 683)	-	4 983 639	(4 854 350)	(129 289)	-
Перевод в Стадию 2	(664 760)	1 019 751	(354 991)	-	(19 904 552)	20 613 047	(708 495)	-
Перевод в Стадию 3	(50 236)	(4 033 853)	4 084 089	-	(1 368 917)	(10 555 350)	11 924 267	-
Выдачи и прочие начисления	2 900 809	104 875	182 692	3 188 376	101 407 429	803 025	464 634	102 675 088
Изменение кредитного риска	(2 771 171)	5 133 253	5 848 492	8 210 574	-	-	-	-
Погашение	(1 477 332)	(363 613)	(651 523)	(2 492 468)	(67 074 944)	(1 714 452)	(1 036 115)	(69 825 511)
Итого изменения, влияющие на отчисления в резерв под ОКУ	(842 751)	720 157	9 029 076	8 906 482	18 042 655	4 291 920	10 515 002	32 849 577
<i>Прочие изменения, не влияющие на формирование резерва под ОКУ</i>								
Продажа	-	-	(1 318 470)	(1 318 470)	-	-	(1 642 673)	(1 642 673)
Списание за счет резервов	-	-	(4 614 931)	(4 614 931)	-	-	(4 614 931)	(4 614 931)
Восстановления по ранее списанным активам	-	-	476 057	476 057	-	-	476 057	476 057
30 июня 2024 года (неаудировано)	4 969 634	5 009 453	19 356 463	29 335 550	214 840 206	18 023 698	26 797 509	259 661 413

Публичное акционерное общество «МТС-Банк»

Примечания к промежуточной обобщенной публикуемой консолидированной финансовой отчетности за шесть месяцев, закончившихся 30 июня 2024 года (продолжение)
(в тысячах российских рублей, если не указано иное)

9. Ссуды, предоставленные клиентам (продолжение)

(неаудированные данные)	Резерв под кредитные убытки				Валовая балансовая стоимость			
	Стадия 1	Стадия 2	Стадия 3	Итого	Стадия 1	Стадия 2	Стадия 3	Итого
<i>Потребительские кредиты</i>								
31 декабря 2022 года	4 010 784	5 601 113	14 389 956	24 001 853	133 559 023	20 641 499	19 521 467	173 721 989
<i>Изменения, влияющие на отчисления в резерв под ОКУ</i>								
Перевод в Стадию 1	2 145 167	(2 004 093)	(141 074)	-	8 527 137	(8 256 365)	(270 772)	-
Перевод в Стадию 2	(466 982)	860 114	(393 132)	-	(13 431 529)	14 256 980	(825 451)	-
Перевод в Стадию 3	(30 276)	(4 122 615)	4 152 891	-	(718 693)	(10 116 476)	10 835 169	-
Выдачи и прочие начисления	2 652 286	110 237	213 164	2 975 687	86 335 701	590 623	365 802	87 292 126
Изменение кредитного риска	(1 970 200)	4 730 082	4 916 709	7 676 591	-	-	-	-
Погашение	(1 506 593)	(827 418)	(443 804)	(2 777 815)	(58 710 826)	(3 576 847)	(1 028 793)	(63 316 466)
Итого изменения, влияющие на отчисления в резерв под ОКУ	823 402	(1 253 693)	8 304 754	7 874 463	22 001 790	(7 102 085)	9 075 955	23 975 660
<i>Прочие изменения, не влияющие на формирование резерва под ОКУ</i>								
Продажа	-	-	(2 230 369)	(2 230 369)	-	-	(2 502 926)	(2 502 926)
Списание за счет резервов	-	-	(2 075 790)	(2 075 790)	-	-	(2 075 790)	(2 075 790)
Восстановления по ранее списанным активам	-	-	210 712	210 712	-	-	210 712	210 712
30 июня 2023 года (неаудировано)	4 834 186	4 347 420	18 599 263	27 780 869	155 560 813	13 539 414	24 229 418	193 329 645

Публичное акционерное общество «МТС-Банк»

Примечания к промежуточной обобщенной публикуемой консолидированной финансовой отчетности за шесть месяцев, закончившихся 30 июня 2024 года (продолжение)
(в тысячах российских рублей, если не указано иное)

9. Ссуды, предоставленные клиентам (продолжение)

(неаудированные данные)	Резерв под кредитные убытки				Валовая балансовая стоимость			
	Стадия 1	Стадия 2	Стадия 3	Итого	Стадия 1	Стадия 2	Стадия 3	Итого
<i>Потребительские кредиты</i>								
31 марта 2024 года (неаудировано)	5 703 047	4 649 906	18 016 895	28 369 848	206 638 204	15 533 677	25 048 513	247 220 394
<i>Изменения, влияющие на отчисления в резерв под ОКУ</i>								
Перевод в Стадию 1	718 341	(670 270)	(48 071)	-	2 861 833	(2 785 362)	(76 471)	-
Перевод в Стадию 2	(326 316)	539 475	(213 159)	-	(9 867 978)	10 283 138	(415 160)	-
Перевод в Стадию 3	(41 275)	(1 753 291)	1 794 566	-	(1 112 001)	(4 451 917)	5 563 918	-
Выдачи и прочие начисления	1 417 453	82 686	2 078	1 502 217	50 901 653	393 624	276 480	51 571 757
Изменение кредитного риска	(1 727 930)	2 363 845	3 179 402	3 815 317	-	-	-	-
Погашение	(773 686)	(202 898)	(369 405)	(1 345 989)	(34 581 505)	(949 462)	(593 928)	(36 124 895)
Итого изменения, влияющие на отчисления в резерв под ОКУ	(733 413)	359 547	4 345 411	3 971 545	8 202 002	2 490 021	4 754 839	15 446 862
<i>Прочие изменения, не влияющие на формирование резерва под ОКУ</i>								
Списание за счет резервов	-	-	(3 469 259)	(3 469 259)	-	-	(3 469 259)	(3 469 259)
Восстановления по ранее списанным активам	-	-	463 416	463 416	-	-	463 416	463 416
30 июня 2024 года (неаудировано)	4 969 634	5 009 453	19 356 463	29 335 550	214 840 206	18 023 698	26 797 509	259 661 413

Публичное акционерное общество «МТС-Банк»

Примечания к промежуточной обобщенной публикуемой консолидированной финансовой отчетности
за шесть месяцев, закончившихся 30 июня 2024 года (продолжение)
(в тысячах российских рублей, если не указано иное)

9. Ссуды, предоставленные клиентам (продолжение)

(неаудированные данные)	Резерв под кредитные убытки				Валовая балансовая стоимость			
	Стадия 1	Стадия 2	Стадия 3	Итого	Стадия 1	Стадия 2	Стадия 3	Итого
<i>Потребительские кредиты</i>								
31 марта 2023 года (неаудировано)	4 420 870	4 809 279	16 154 839	25 384 988	146 071 467	15 347 134	20 928 817	182 347 418
<i>Изменения, влияющие на отчисления в резерв под ОКУ</i>								
Перевод в Стадию 1	683 287	(623 149)	(60 138)	-	2 628 495	(2 526 581)	(101 914)	-
Перевод в Стадию 2	(267 794)	445 452	(177 658)	-	(7 759 335)	8 111 340	(352 005)	-
Перевод в Стадию 3	(26 276)	(2 414 446)	2 440 722	-	(524 039)	(5 604 023)	6 128 062	-
Выдачи и прочие начисления	1 420 221	53 914	109 304	1 583 439	45 982 362	283 348	192 640	46 458 350
Изменение кредитного риска	(605 592)	2 574 947	2 291 296	4 260 651	-	-	-	-
Погашение	(790 530)	(498 577)	(337 087)	(1 626 194)	(30 838 137)	(2 071 804)	(602 547)	(33 512 488)
<i>Итого изменения, влияющие на отчисления в резерв под ОКУ</i>	413 316	(461 859)	4 266 439	4 217 896	9 489 346	(1 807 720)	5 264 236	12 945 862
<i>Прочие изменения, не влияющие на формирование резерва под ОКУ</i>								
Продажа	-	-	(1 034 373)	(1 034 373)	-	-	(1 175 993)	(1 175 993)
Списание за счет резервов	-	-	(914 776)	(914 776)	-	-	(914 776)	(914 776)
Восстановления по ранее списанным активам	-	-	127 134	127 134	-	-	127 134	127 134
30 июня 2023 года (неаудировано)	4 834 186	4 347 420	18 599 263	27 780 869	155 560 813	13 539 414	24 229 418	193 329 645

Публичное акционерное общество «МТС-Банк»

Примечания к промежуточной обобщенной публикуемой консолидированной финансовой отчетности за шесть месяцев, закончившихся 30 июня 2024 года (продолжение)
(в тысячах российских рублей, если не указано иное)

9. Ссуды, предоставленные клиентам (продолжение)

(неаудированные данные)	Резерв под кредитные убытки				Валовая балансовая стоимость			
	Стадия 1	Стадия 2	Стадия 3	Итого	Стадия 1	Стадия 2	Стадия 3	Итого
<i>Кредитные карты</i>								
31 декабря 2023 года	2 264 429	2 255 746	8 335 000	12 855 175	65 089 399	5 213 011	11 729 650	82 032 060
<i>Изменения, влияющие на отчисления в резерв под ОКУ</i>								
Перевод в Стадию 1	707 249	(639 404)	(67 845)	-	2 023 812	(1 925 711)	(98 101)	-
Перевод в Стадию 2	(409 278)	497 257	(87 979)	-	(9 818 229)	9 952 421	(134 192)	-
Перевод в Стадию 3	(3 089)	(3 523 749)	3 526 838	-	(72 152)	(7 071 669)	7 143 821	-
Выдачи и прочие начисления	1 213 391	90 578	577 798	1 881 767	28 528 828	1 465 231	1 045 271	31 039 330
Изменение кредитного риска	(432 445)	4 622 812	2 390 849	6 581 216	-	-	-	-
Погашение	(732 774)	(360 261)	(739 632)	(1 832 667)	(17 307 600)	(881 862)	(997 362)	(19 186 824)
Итого изменения, влияющие на отчисления в резерв под ОКУ	343 054	687 233	5 600 029	6 630 316	3 354 659	1 538 410	6 959 437	11 852 506
<i>Прочие изменения, не влияющие на формирование резерва под ОКУ</i>								
Продажа	-	-	(833 508)	(833 508)	-	-	(1 082 236)	(1 082 236)
Списание за счет резервов	-	-	(2 337 012)	(2 337 012)	-	-	(2 337 012)	(2 337 012)
Восстановления по ранее списанным активам	-	-	29 361	29 361	-	-	29 361	29 361
30 июня 2024 года (неаудировано)	2 607 483	2 942 979	10 793 870	16 344 332	68 444 058	6 751 421	15 299 200	90 494 679

Публичное акционерное общество «МТС-Банк»

Примечания к промежуточной обобщенной публикуемой консолидированной финансовой отчетности
за шесть месяцев, закончившихся 30 июня 2024 года (продолжение)
(в тысячах российских рублей, если не указано иное)

9. Ссуды, предоставленные клиентам (продолжение)

(неаудированные данные)	Резерв под кредитные убытки				Валовая балансовая стоимость			
	Стадия 1	Стадия 2	Стадия 3	Итого	Стадия 1	Стадия 2	Стадия 3	Итого
<i>Кредитные карты</i>								
31 декабря 2022 года	2 042 959	1 463 200	6 707 363	10 213 522	46 344 311	3 905 572	9 064 758	59 314 641
<i>Изменения, влияющие на отчисления в резерв под ОКУ</i>								
Перевод в Стадию 1	504 446	(461 410)	(43 036)	-	1 775 732	(1 710 514)	(65 218)	-
Перевод в Стадию 2	(317 011)	366 731	(49 720)	-	(6 815 237)	6 889 895	(74 658)	-
Перевод в Стадию 3	(294)	(2 043 589)	2 043 883	-	(4 040)	(4 752 169)	4 756 209	-
Выдачи и прочие начисления	1 386 890	57 370	530 471	1 974 731	28 850 119	1 008 246	649 889	30 508 254
Изменение кредитного риска	(367 451)	2 530 222	1 665 630	3 828 401	-	-	-	-
Погашение	(724 313)	(240 599)	(278 258)	(1 243 170)	(14 305 799)	(748 547)	(460 777)	(15 515 123)
Итого изменения, влияющие на отчисления в резерв под ОКУ	482 267	208 725	3 868 970	4 559 962	9 500 775	686 911	4 805 445	14 993 131
<i>Прочие изменения, не влияющие на формирование резерва под ОКУ</i>								
Продажа	-	-	(2 013 866)	(2 013 866)	-	-	(2 358 942)	(2 358 942)
Списание за счет резервов	-	-	(489 691)	(489 691)	-	-	(489 691)	(489 691)
Восстановления по ранее списанным активам	-	-	50 399	50 399	-	-	50 399	50 399
30 июня 2023 года (неаудировано)	2 525 226	1 671 925	8 123 175	12 320 326	55 845 086	4 592 483	11 071 969	71 509 538

Публичное акционерное общество «МТС-Банк»

Примечания к промежуточной обобщенной публикуемой консолидированной финансовой отчетности
за шесть месяцев, закончившихся 30 июня 2024 года (продолжение)
(в тысячах российских рублей, если не указано иное)

9. Ссуды, предоставленные клиентам (продолжение)

(неаудированные данные)	Резерв под кредитные убытки				Валовая балансовая стоимость			
	Стадия 1	Стадия 2	Стадия 3	Итого	Стадия 1	Стадия 2	Стадия 3	Итого
Кредитные карты								
31 марта 2024 года (неаудировано)	2 411 598	3 013 388	9 340 262	14 765 248	66 508 551	6 670 432	13 090 894	86 269 877
<i>Изменения, влияющие на отчисления в резерв под ОКУ</i>								
Перевод в Стадию 1	473 360	(424 009)	(49 351)	-	1 342 151	(1 271 711)	(70 440)	-
Перевод в Стадию 2	(201 513)	263 852	(62 339)	-	(4 643 245)	4 738 137	(94 892)	-
Перевод в Стадию 3	(266)	(1 874 487)	1 874 753	-	(2 030)	(3 590 442)	3 592 472	-
Выдачи и прочие начисления	631 369	47 379	376 512	1 055 260	13 961 380	706 175	577 362	15 244 917
Изменение кредитного риска	(320 527)	2 129 753	968 753	2 777 979	-	-	-	-
Погашение	(386 538)	(212 897)	(436 060)	(1 035 495)	(8 722 749)	(501 170)	(577 536)	(9 801 455)
Итого изменения, влияющие на отчисления в резерв под ОКУ	195 885	(70 409)	2 672 268	2 797 744	1 935 507	80 989	3 426 966	5 443 462
<i>Прочие изменения, не влияющие на формирование резерва под ОКУ</i>								
Списание за счет резервов	-	-	(1 233 576)	(1 233 576)	-	-	(1 233 576)	(1 233 576)
Восстановления по ранее списанным активам	-	-	14 916	14 916	-	-	14 916	14 916
30 июня 2024 года (неаудировано)	2 607 483	2 942 979	10 793 870	16 344 332	68 444 058	6 751 421	15 299 200	90 494 679

Публичное акционерное общество «МТС-Банк»

Примечания к промежуточной обобщенной публикуемой консолидированной финансовой отчетности
за шесть месяцев, закончившихся 30 июня 2024 года (продолжение)
(в тысячах российских рублей, если не указано иное)

9. Ссуды, предоставленные клиентам (продолжение)

(неаудированные данные)	Резерв под кредитные убытки				Валовая балансовая стоимость			
	Стадия 1	Стадия 2	Стадия 3	Итого	Стадия 1	Стадия 2	Стадия 3	Итого
Кредитные карты								
31 марта 2023 года (неаудировано)	2 308 410	1 642 441	7 688 453	11 639 304	50 529 905	4 513 800	10 378 023	65 421 728
<i>Изменения, влияющие на отчисления в резерв под ОКУ</i>								
Перевод в Стадию 1	279 998	(257 052)	(22 946)	-	1 000 880	(966 826)	(34 054)	-
Перевод в Стадию 2	(159 572)	186 772	(27 200)	-	(3 355 732)	3 396 496	(40 764)	-
Перевод в Стадию 3	(214)	(1 023 887)	1 024 101	-	(2 203)	(2 369 265)	2 371 468	-
Выдачи и прочие начисления	754 581	30 026	293 870	1 078 477	15 488 087	512 663	315 169	16 315 919
Изменение кредитного риска	(257 461)	1 256 767	784 212	1 783 518	-	-	-	-
Погашение	(400 516)	(163 142)	(172 177)	(735 835)	(7 815 851)	(494 385)	(282 524)	(8 592 760)
Итого изменения, влияющие на отчисления в резерв под ОКУ	216 816	29 484	1 879 860	2 126 160	5 315 181	78 683	2 329 295	7 723 159
<i>Прочие изменения, не влияющие на формирование резерва под ОКУ</i>								
Продажа	-	-	(1 214 755)	(1 214 755)	-	-	(1 404 966)	(1 404 966)
Списание за счет резервов	-	-	(258 062)	(258 062)	-	-	(258 062)	(258 062)
Восстановления по ранее списанным активам	-	-	27 679	27 679	-	-	27 679	27 679
30 июня 2023 года (неаудировано)	2 525 226	1 671 925	8 123 175	12 320 326	55 845 086	4 592 483	11 071 969	71 509 538

Публичное акционерное общество «МТС-Банк»

Примечания к промежуточной обобщенной публикуемой консолидированной финансовой отчетности
за шесть месяцев, закончившихся 30 июня 2024 года (продолжение)
(в тысячах российских рублей, если не указано иное)

9. Ссуды, предоставленные клиентам (продолжение)

(неаудированные данные)	Резерв под кредитные убытки				Валовая балансовая стоимость			
	Стадия 1	Стадия 2	Стадия 3	Итого	Стадия 1	Стадия 2	Стадия 3	Итого
<i>Ипотечные ссуды</i>								
31 декабря 2023 года	44 976	9 037	165 865	219 878	23 964 965	86 583	439 744	24 491 292
<i>Изменения, влияющие на отчисления в резерв под ОКУ</i>								
Перевод в Стадию 1	22 192	(16 652)	(5 540)	-	163 723	(153 040)	(10 683)	-
Перевод в Стадию 2	(576)	616	(40)	-	(309 103)	309 187	(84)	-
Перевод в Стадию 3	(5 228)	(33 829)	39 057	-	(34 571)	(164 037)	198 608	-
Выдачи и прочие начисления	8 235	2 982	5 559	16 776	5 128 406	8 109	11 846	5 148 361
Изменение кредитного риска	(23 171)	52 912	28 921	58 662	-	-	-	-
Погашение	(3 427)	(4 327)	(13 905)	(21 659)	(1 550 696)	(6 746)	(95 010)	(1 652 452)
<i>Итого изменения, влияющие на отчисления в резерв под ОКУ</i>	(1 975)	1 702	54 052	53 779	3 397 759	(6 527)	104 677	3 495 909
<i>Прочие изменения, не влияющие на формирование резерва под ОКУ</i>								
Списание за счет резервов	-	-	(24 923)	(24 923)	-	-	(24 923)	(24 923)
30 июня 2024 года (неаудировано)	43 001	10 739	194 994	248 734	27 362 724	80 056	519 498	27 962 278

Публичное акционерное общество «МТС-Банк»

Примечания к промежуточной обобщенной публикуемой консолидированной финансовой отчетности
за шесть месяцев, закончившихся 30 июня 2024 года (продолжение)
(в тысячах российских рублей, если не указано иное)

9. Ссуды, предоставленные клиентам (продолжение)

(неаудированные данные)	Резерв под кредитные убытки				Валовая балансовая стоимость			
	Стадия 1	Стадия 2	Стадия 3	Итого	Стадия 1	Стадия 2	Стадия 3	Итого
<i>Ипотечные ссуды</i>								
31 декабря 2022 года	67 388	7 866	231 139	306 393	21 944 125	70 033	716 208	22 730 366
<i>Изменения, влияющие на отчисления в резерв под ОКУ</i>								
Перевод в Стадию 1	20 068	(18 520)	(1 548)	-	372 363	(367 380)	(4 983)	-
Перевод в Стадию 2	(3 646)	55 851	(52 205)	-	(1 246 454)	1 383 821	(137 367)	-
Перевод в Стадию 3	(34)	(2 826)	2 860	-	(11 389)	(20 421)	31 810	-
Выдачи и прочие начисления	7 734	289	9 364	17 387	2 364 659	25 311	25 908	2 415 878
Изменение кредитного риска	(24 493)	3 439	26 746	5 692	-	-	-	-
Погашение	(8 177)	(5 909)	(17 076)	(31 162)	(2 422 468)	(79 645)	(61 501)	(2 563 614)
<i>Итого изменения, влияющие на отчисления в резерв под ОКУ</i>	<i>(8 548)</i>	<i>32 324</i>	<i>(31 859)</i>	<i>(8 083)</i>	<i>(943 289)</i>	<i>941 686</i>	<i>(146 133)</i>	<i>(147 736)</i>
<i>Прочие изменения, не влияющие на формирование резерва под ОКУ</i>								
Продажа	-	-	(431)	(431)	-	-	(1 371)	(1 371)
Списание за счет резервов	-	-	(7 461)	(7 461)	-	-	(7 461)	(7 461)
30 июня 2023 года (неаудировано)	58 840	40 190	191 388	290 418	21 000 836	1 011 719	561 243	22 573 798

Публичное акционерное общество «МТС-Банк»

Примечания к промежуточной обобщенной публикуемой консолидированной финансовой отчетности
за шесть месяцев, закончившихся 30 июня 2024 года (продолжение)
(в тысячах российских рублей, если не указано иное)

9. Ссуды, предоставленные клиентам (продолжение)

(неаудированные данные)	Резерв под кредитные убытки				Валовая балансовая стоимость			
	Стадия 1	Стадия 2	Стадия 3	Итого	Стадия 1	Стадия 2	Стадия 3	Итого
<i>Ипотечные ссуды</i>								
31 марта 2024 года (неаудировано)	48 459	47 683	156 857	252 999	25 094 485	281 529	414 879	25 790 893
<i>Изменения, влияющие на отчисления в резерв под ОКУ</i>								
Перевод в Стадию 1	13 180	(12 959)	(221)	-	93 769	(93 156)	(613)	-
Перевод в Стадию 2	(95)	135	(40)	-	(50 824)	50 908	(84)	-
Перевод в Стадию 3	(5 186)	(32 423)	37 609	-	(13 447)	(157 984)	171 431	-
Выдачи и прочие начисления	7 827	11	521	8 359	2 976 777	255	1 400	2 978 432
Изменение кредитного риска	(19 437)	8 348	22 574	11 485	-	-	-	-
Погашение	(1 747)	(56)	(11 398)	(13 201)	(738 036)	(1 496)	(56 607)	(796 139)
<i>Итого изменения, влияющие на отчисления в резерв под ОКУ</i>	<i>(5 458)</i>	<i>(36 944)</i>	<i>49 045</i>	<i>6 643</i>	<i>2 268 239</i>	<i>(201 473)</i>	<i>115 527</i>	<i>2 182 293</i>
<i>Прочие изменения, не влияющие на формирование резерва под ОКУ</i>								
Списание за счет резервов	-	-	(10 908)	(10 908)	-	-	(10 908)	(10 908)
30 июня 2024 года (неаудировано)	43 001	10 739	194 994	248 734	27 362 724	80 056	519 498	27 962 278

Публичное акционерное общество «МТС-Банк»

Примечания к промежуточной обобщенной публикуемой консолидированной финансовой отчетности
за шесть месяцев, закончившихся 30 июня 2024 года (продолжение)
(в тысячах российских рублей, если не указано иное)

9. Ссуды, предоставленные клиентам (продолжение)

(неаудированные данные)	Резерв под кредитные убытки				Валовая балансовая стоимость			
	Стадия 1	Стадия 2	Стадия 3	Итого	Стадия 1	Стадия 2	Стадия 3	Итого
<i>Ипотечные ссуды</i>								
31 марта 2023 года (неаудировано)	62 359	44 984	237 293	344 636	20 827 174	723 753	689 149	22 240 076
<i>Изменения, влияющие на отчисления в резерв под ОКУ</i>								
Перевод в Стадию 1	16 382	(15 907)	(475)	-	339 663	(337 823)	(1 840)	-
Перевод в Стадию 2	(1 507)	52 849	(51 342)	-	(527 846)	663 292	(135 446)	-
Перевод в Стадию 3	(17)	(1 652)	1 669	-	(5 743)	(12 315)	18 058	-
Выдачи и прочие начисления	3 439	271	7 056	10 766	1 311 526	23 969	18 488	1 353 983
Изменение кредитного риска	(18 240)	(35 727)	6 509	(47 458)	-	-	-	-
Погашение	(3 576)	(4 628)	(7 741)	(15 945)	(943 938)	(49 157)	(24 645)	(1 017 740)
<i>Итого изменения, влияющие на отчисления в резерв под ОКУ</i>	(3 519)	(4 794)	(44 324)	(52 637)	173 662	287 966	(125 385)	336 243
<i>Прочие изменения, не влияющие на формирование резерва под ОКУ</i>								
Продажа	-	-	(431)	(431)	-	-	(1 371)	(1 371)
Списание за счет резервов	-	-	(1 150)	(1 150)	-	-	(1 150)	(1 150)
30 июня 2023 года (неаудировано)	58 840	40 190	191 388	290 418	21 000 836	1 011 719	561 243	22 573 798

Публичное акционерное общество «МТС-Банк»

Примечания к промежуточной обобщенной публикуемой консолидированной финансовой отчетности за шесть месяцев, закончившихся 30 июня 2024 года (продолжение)
(в тысячах российских рублей, если не указано иное)

9. Ссуды, предоставленные клиентам (продолжение)

Информация о качестве ссуд, предоставленных юридическим лицам, по состоянию на 30 июня 2024 года представлена ниже:

	Стадия 1	Стадия 2	Стадия 3	30 июня 2024 года (неаудировано)
<i>Оцениваемые на коллективной основе</i>				
Непросроченные	704 355	-	-	704 355
Просроченные:				
до 30 дней	-	36 273	64 616	100 889
от 31 до 60 дней	-	10 512	12 407	22 919
от 61 до 90 дней	-	-	59 770	59 770
от 91 до 180 дней	-	-	131 375	131 375
свыше 180 дней	-	-	830 550	830 550
Итого ссуды юридическим лицам, оцениваемые на коллективной основе	704 355	46 785	1 098 718	1 849 858
<i>Оцениваемые на индивидуальной основе</i>				
Текущие	25 264 059	11 014 546	-	36 278 605
Требующие мониторинга	765 351	-	-	765 351
Дефолтные	-	-	1 597 903	1 597 903
Итого ссуды юридическим лицам, оцениваемые на индивидуальной основе	26 029 410	11 014 546	1 597 903	38 641 859
За вычетом резерва под ожидаемые кредитные убытки	(296 148)	(184 781)	(2 466 476)	(2 947 405)
ИТОГО	26 437 617	10 876 550	230 145	37 544 312

Публичное акционерное общество «МТС-Банк»

Примечания к промежуточной обобщенной публикуемой консолидированной финансовой отчетности за шесть месяцев, закончившихся 30 июня 2024 года (продолжение)
(в тысячах российских рублей, если не указано иное)

9. Ссуды, предоставленные клиентам (продолжение)

Информация о качестве ссуд, предоставленных юридическим лицам, по состоянию на 31 декабря 2023 года представлена ниже:

	Стадия 1	Стадия 2	Стадия 3	31 декабря 2023 года
<i>Оцениваемые на коллективной основе</i>				
Непросроченные	684 991	-	-	684 991
Просроченные:				
до 30 дней	-	7 959	67 222	75 181
от 31 до 60 дней	-	896	42 030	42 926
от 61 до 90 дней	-	2 109	29 135	31 244
от 91 до 180 дней	-	-	118 948	118 948
свыше 180 дней	-	-	590 057	590 057
Итого ссуды юридическим лицам, оцениваемые на коллективной основе	684 991	10 964	847 392	1 543 347
<i>Оцениваемые на индивидуальной основе</i>				
Текущие	36 190 136	10 364 861	-	46 554 997
Требующие мониторинга	594 375	-	-	594 375
Дефолтные	-	-	1 783 454	1 783 454
Итого ссуды юридическим лицам, оцениваемые на индивидуальной основе	36 784 511	10 364 861	1 783 454	48 932 826
За вычетом резерва под ожидаемые кредитные убытки	(442 589)	(127 197)	(2 321 722)	(2 891 508)
ИТОГО	37 026 913	10 248 628	309 124	47 584 665

Публичное акционерное общество «МТС-Банк»

Примечания к промежуточной обобщенной публикуемой консолидированной финансовой отчетности за шесть месяцев, закончившихся 30 июня 2024 года (продолжение)
(в тысячах российских рублей, если не указано иное)

9. Ссуды, предоставленные клиентам (продолжение)

Информация о качестве ссуд, предоставленных физическим лицам, по состоянию на 30 июня 2024 года представлена ниже:

	Стадия 1	Стадия 2	Стадия 3	30 июня 2024 года (неаудировано)
<i>Оцениваемые на коллективной основе</i>				
Непросроченные	310 647 535	7 765 071	-	318 412 606
Просроченные:				
до 30 дней	-	9 340 034	1 338 489	10 678 523
от 31 до 60 дней	-	4 430 987	881 817	5 312 804
от 61 до 90 дней	-	3 318 553	663 010	3 981 563
от 91 до 180 дней	-	-	9 737 509	9 737 509
свыше 180 дней	-	-	29 441 513	29 441 513
Итого ссуды физическим лицам, оцениваемые на коллективной основе	310 647 535	24 854 645	42 062 338	377 564 518
<i>Оцениваемые на индивидуальной основе</i>				
Требующие мониторинга	-	-	360 967	360 967
Дефолтные	-	-	192 885	192 885
Итого ссуды физическим лицам, оцениваемые на индивидуальной основе	-	-	553 852	553 852
За вычетом резерва под ожидаемые кредитные убытки	(7 620 118)	(7 963 171)	(30 345 327)	(45 928 616)
ИТОГО	303 027 417	16 891 474	12 270 863	332 189 754

Публичное акционерное общество «МТС-Банк»

Примечания к промежуточной обобщенной публикуемой консолидированной финансовой отчетности за шесть месяцев, закончившихся 30 июня 2024 года (продолжение)
(в тысячах российских рублей, если не указано иное)

9. Ссуды, предоставленные клиентам (продолжение)

Информация о качестве ссуд, предоставленных физическим лицам, по состоянию на 31 декабря 2023 года представлена ниже:

	Стадия 1	Стадия 2	Стадия 3	31 декабря 2023 года
<i>Оцениваемые на коллективной основе</i>				
Непросроченные	285 852 463	7 662 410	-	293 514 873
Просроченные:				
до 30 дней	-	5 584 826	858 679	6 443 505
от 31 до 60 дней	-	3 338 274	653 116	3 991 390
от 61 до 90 дней	-	2 445 332	506 510	2 951 842
от 91 до 180 дней	-	-	7 443 051	7 443 051
свыше 180 дней	-	-	24 380 232	24 380 232
Итого ссуды физическим лицам, оцениваемые на коллективной основе	285 852 463	19 030 842	33 841 588	338 724 893
<i>Оцениваемые на индивидуальной основе</i>				
Требующие мониторинга	-	-	251 775	251 775
Дефолтные	-	-	140 067	140 067
Итого ссуды физическим лицам, оцениваемые на индивидуальной основе	-	-	391 842	391 842
За вычетом резерва под ожидаемые кредитные убытки	(8 121 790)	(6 554 079)	(24 285 596)	(38 961 465)
ИТОГО	277 730 673	12 476 763	9 947 834	300 155 270

Публичное акционерное общество «МТС-Банк»

Примечания к промежуточной обобщенной публикуемой консолидированной финансовой отчетности за шесть месяцев, закончившихся 30 июня 2024 года (продолжение)
(в тысячах российских рублей, если не указано иное)

10. Прочие активы

Прочие активы представлены следующим образом:

	30 июня 2024 года (неаудировано)	31 декабря 2023 года
Начисленные комиссионные доходы и вознаграждения за выдачу кредитов	3 621 250	2 722 191
Прочие финансовые активы	2 799 427	5 245 253
Незавершенные расчеты по операциям с банковскими картами	1 438 366	1 416 723
Расходы будущих периодов	396 313	406 894
Авансы, выданные поставщикам и подрядчикам	234 665	505 212
Товарно-материальные запасы	150 544	55 901
Налоги, кроме налога на прибыль	25 562	27 681
Прочие нефинансовые активы	66 454	90 195
Итого прочие активы до вычета резервов	8 732 581	10 470 050
За вычетом резерва под ожидаемые кредитные убытки и под обесценение	(1 849 870)	(2 558 493)
Итого прочие активы	6 882 711	7 911 557

По состоянию на 30 июня 2024 года и 31 декабря 2023 года в состав прочих активов включены финансовые активы за вычетом резерва в сумме 6 153 645 тыс. руб. и 7 195 797 тыс. руб. соответственно, включая резервы под ожидаемые кредитные убытки в сумме 1 705 398 тыс. руб. и 2 188 370 тыс. руб. соответственно.

По состоянию на 30 июня 2024 года «Прочие финансовые активы» включают требования по операционной аренде в размере 1 133 436 тыс. руб. (31 декабря 2023 года: 281 500 тыс. руб.).

11. Средства банков и иных финансовых учреждений

Средства банков и иных финансовых учреждений представлены следующим образом:

	30 июня 2024 года (неаудировано)	31 декабря 2023 года
Ссуды, полученные по соглашениям прямого РЕПО	7 005 895	11 961 502
Корреспондентские счета других банков	5 805 531	9 265 725
Кредиты и срочные депозиты банков и других финансовых учреждений	3 226 446	14 231 121
Итого средства банков и иных финансовых учреждений	16 037 872	35 458 348

По состоянию на 30 июня 2024 года и 31 декабря 2023 года в качестве обеспечения по соглашениям прямого РЕПО с банками были переданы ценные бумаги на сумму 7 503 359 тыс. руб. и 13 657 656 тыс. руб. соответственно.

Публичное акционерное общество «МТС-Банк»

Примечания к промежуточной обобщенной публикуемой консолидированной финансовой отчетности за шесть месяцев, закончившихся 30 июня 2024 года (продолжение)
(в тысячах российских рублей, если не указано иное)

12. Средства клиентов

Средства клиентов представлены следующим образом:

	30 июня 2024 года (неаудировано)	31 декабря 2023 года
Физические лица		
Срочные депозиты	177 832 902	169 062 996
Текущие счета	38 186 698	29 488 931
Юридические лица		
Срочные депозиты	95 072 036	100 772 511
Текущие счета	21 443 812	32 726 472
Итого средства клиентов	332 535 448	332 050 910

13. Прочие обязательства

Прочие обязательства представлены следующим образом:

	30 июня 2024 года (неаудировано)	31 декабря 2023 года
Доходы будущих периодов	2 686 532	2 522 245
Налоги к уплате, кроме налога на прибыль	2 667 025	2 591 914
Торговая кредиторская задолженность	2 051 504	2 020 347
Незавершенные расчеты по эквайрингу и переводам	1 819 944	2 715 361
Расчеты с персоналом по заработной плате и иным компенсациям	1 604 705	4 239 482
Резервы по выданным гарантиям и обязательствам по предоставлению кредитов	1 232 602	1 130 105
Взносы в агентство по страхованию вкладов	280 351	233 091
Резерв по судебным искам	219 262	269 770
Авансы полученные	151 831	279 553
Прочие финансовые обязательства	1 706 550	1 111 567
Итого прочие обязательства	14 420 306	17 113 435

По состоянию на 30 июня 2024 года и 31 декабря 2023 года в состав прочих обязательств включены финансовые обязательства в сумме 6 980 616 тыс. руб. и 10 319 848 тыс. руб. соответственно.

Публичное акционерное общество «МТС-Банк»

Примечания к промежуточной обобщенной публикуемой консолидированной финансовой отчетности за шесть месяцев, закончившихся 30 июня 2024 года (продолжение)
(в тысячах российских рублей, если не указано иное)

14. Уставный капитал

По состоянию на 30 июня 2024 года утвержденный уставный капитал состоял из 34 629 063 (31 декабря 2023 года: 30 029 063) обыкновенных акций стоимостью 500 руб. каждая и 600 привилегированных акций стоимостью 500 руб. каждая.

Все обыкновенные акции относятся к одному классу и имеют один голос.

Владельцы привилегированных акций имеют право на получение фиксированного годового дивиденда и на участие в Общем собрании акционеров Банка по вопросам реорганизации, ликвидации и изменений в Устав влияющих на права таких владельцев. Также, в случае решения о невыплате или неполной выплате дивидендов по таким акциям, держатели имеют право голоса аналогичное обыкновенным акциям до момента выплаты дивидендов в полном объеме. В связи с тем, что дивиденды по привилегированным акциям могут не выплачиваться, привилегированные акции отражены в составе уставного капитала.

В апреле 2024 года МТС-Банк провел первичное размещение акций (далее – «IPO») на Московской бирже. Всего были размещены 4.6 млн акций номинальной стоимостью 500 руб. по цене 2 500 руб. за акцию. Общий объем привлеченных в ходе IPO средств составил 11 500 000 тыс. руб., расходы на привлечение капитала составили 722 529 тыс. руб. до вычета налога на прибыль в размере 144 506 тыс. руб.

По состоянию на 30 июня 2024 года эмиссионный доход в размере 23 684 411 тыс. руб. (на 31 декабря 2023 года: 15 062 433 тыс. руб.) представляет собой превышение полученных средств над номинальной стоимостью выпущенных акций.

В апреле 2024 года МТС-Банк разместил выпуск бессрочных субординированных облигаций в объеме 600 штук с номинальной стоимостью 10 000 тыс. руб. каждая.

По состоянию на 30 июня 2024 года Группа учитывает бессрочные облигации в количестве 1 100 штук (31 декабря 2023 года: 500 штук) и номинальной стоимостью 10 000 тыс. руб. (31 декабря 2023 года: 10 000 тыс. руб.) каждая как долевой инструмент, т.к. согласно эмиссионным документам:

- у эмитента есть право отказаться в одностороннем порядке от своих обязательств по выплате купонного дохода без согласия держателя,
- предусмотрена возможность погашения облигаций исключительно по решению эмитента,
- приобретение данных облигаций означает согласие приобретателя с перечисленными выше условиями.

Публичное акционерное общество «МТС-Банк»

Примечания к промежуточной обобщенной публикуемой консолидированной финансовой отчетности за шесть месяцев, закончившихся 30 июня 2024 года (продолжение)
(в тысячах российских рублей, если не указано иное)

14. Уставный капитал (продолжение)

Выплата купонного дохода может быть отменена в соответствии с условиями выпуска указанных облигаций. При принятии решения о выплате купона по бессрчным облигациям, выплата отражается аналогично объявленным дивидендам. Выплаты по бессрчным облигациям за шесть месяцев, закончившихся 30 июня 2024 года и 30 июня 2023 года, составили по 236 849 тыс. руб. до вычета налога.

По состоянию на 30 июня 2024 года и 31 декабря 2023 года дополнительный капитал Банка составил 18 600 000 тыс. руб.

15. Выплаты, основанные на акциях

Группой утверждены программы мотивации, дающие сотрудникам Группы право на получение выплат в результате погашения причитающихся им фантомных и виртуальных акций или получение эквивалентной суммы акций ПАО «МТС». Группа отражает данные программы мотивации в соответствии с МСФО 2 «Выплаты, основанные на акциях» как операции, основанные на акциях с расчетами денежными средствами.

В июне 2024 Группа утвердила дополнительную программу мотивации для сотрудников Группы, в рамках которой происходит расчет акциями МТС-Банка. Группа отражает данные программы мотивации в соответствии с МСФО 2 «Выплаты, основанные на акциях» как операции, основанные на акциях с расчетами долевыми инструментами.

Вознаграждение по программам с расчетом долевыми инструментами учитывается по справедливой стоимости на дату предоставления (за исключением эффекта нерыночных условий). Справедливая стоимость на дату предоставления определяется на базе наблюдаемой рыночной цены обыкновенной акции МТС-Банка. Кроме того, справедливая стоимость вознаграждения на основе акций корректируется на ожидаемые дивиденды, приведенные к текущей стоимости с использованием безрисковой процентной ставки.

Справедливая стоимость вознаграждения по мотивационным программам на основе акций, где расчет производится денежными средствами, рассчитывается на каждую отчетную дату и дату выплаты, изменение справедливой стоимости учитывается в консолидированном отчете о прибылях и убытках до погашения обязательства.

Количество выделяемых акций по программам Группы определяется условиями программ и решениями коллегиальных органов Группы, а переход права зависит от достижения определенных производственных показателей, сохранения трудовых отношений до конца установленных программой периодов и одобрения выплаты соответствующим коллегиальным органом.

Публичное акционерное общество «МТС-Банк»

Примечания к промежуточной обобщенной публикуемой консолидированной финансовой отчетности за шесть месяцев, закончившихся 30 июня 2024 года (продолжение)
(в тысячах российских рублей, если не указано иное)

15. Выплаты, основанные на акциях (продолжение)

Ниже представлена информация о количестве и средневзвешенной справедливой стоимости инструментов по программам, предусматривающих право на получение обыкновенных акций ПАО «МТС-Банка»:

	2024	
	Количество акций в тыс. шт.	Средне- взвешенная справедливая стоимость в руб.
Предоставленные в течении периода	125 299	2 132
Исполненные в течении периода	(122 476)	2 133
Не исполненные на конец периода	2 823	2 095

Средневзвешенная цена для инструментов, исполненных в течении периода составила на дату исполнения 2 133 руб.

Инструменты, не исполненные на конец периода, имеют диапазон цен в 2 008 - 2 133 руб. и оставшийся срок до погашения 9 - 21 месяц.

За шесть месяцев, закончившихся 30 июня 2024 года, Группа отразила расходы по всем программам мотивации в размере 1 477 371 тыс. руб. (30 июня 2023 года: 565 166 тыс. руб.) в составе расходов на персонал (Примечание 7), включая расходы по программам с расчетами долевыми инструментами в размере 254 752 тыс. руб. (на 30 июня 2023 года: отсутствовали).

16. Прибыль на акцию

Базовая прибыль на акцию рассчитывается посредством деления прибыли, принадлежащей акционерам-держателям обыкновенных акций Группы, на средневзвешенное количество обыкновенных акций в обращении в течение отчетного периода за вычетом собственных акций, выкупленных у акционеров. В соответствии с МСФО (IAS) 33 для расчета прибыли, приходящейся на акционеров Банка, владеющих обыкновенными акциями, Банк корректирует прибыль за год, принадлежащую акционерам Банка, на проценты по бессрочным субординированным облигациям.

Группа не имеет обыкновенных акций, потенциально разводняющих прибыль на акцию.

Публичное акционерное общество «МТС-Банк»

Примечания к промежуточной обобщенной публикуемой консолидированной финансовой отчетности за шесть месяцев, закончившихся 30 июня 2024 года (продолжение)
(в тысячах российских рублей, если не указано иное)

16. Прибыль на акцию (продолжение)

Базовая и разводненная прибыль на обыкновенную акцию, приходящаяся на акционеров Группы, представлена ниже:

	Шесть месяцев, закончившихся 30 июня 2024 года (неаудировано)	Шесть месяцев, закончившихся 30 июня 2023 года (неаудировано)	Три месяца, закончившихся 30 июня 2024 года (неаудировано)	Три месяца, закончившихся 30 июня 2023 года (неаудировано)
Чистая прибыль за период, относящаяся к акционерам Банка	7 770 074	5 872 113	3 906 303	3 005 761
За вычетом процентов по бессрочным облигациям, за вычетом налога	(151 162)	(236 849)	(151 162)	(236 849)
Чистая прибыль за период, относящаяся к владельцам обыкновенных акций	7 618 912	5 635 264	3 755 141	2 768 912
Средневзвешенное количество обыкновенных акций для целей определения базовой и разводненной прибыли на акцию	31 659 259	30 029 063	33 254 017	30 029 063
Прибыль на акцию - базовая и разводненная (руб.)	241	188	113	92

17. Переданные финансовые активы

Группа размещает и продает ценные бумаги по договорам с обязательством обратного выкупа (РЕПО) и привлекает и покупает ценные бумаги по договорам с обязательством обратной продажи (обратное РЕПО).

Ценные бумаги, размещенные или проданные по договорам РЕПО, передаются третьей стороне в обмен на денежные средства или другие финансовые активы. Группа сохраняет за собой практически все риски и выгоды, связанные с такими ценными бумагами, которые включают в себя кредитные риски, рыночные риски, и поэтому не прекращает их признание. Кроме того, Группа признает финансовые обязательства в отношении полученных денежных средств или других финансовых активов.

Группа может продать или перезаложить данные бумаги, привлеченные или приобретенные по договорам РЕПО, но признает обязательства по возврату таких ценных бумаг (в случае продажи), а контрагент сохраняет за собой практически все риски и выгоды. Следовательно, ценные бумаги не признаются Группой, вместо этого Группа учитывает отдельный актив в отношении полученных денежных средств или других финансовых активов.

Публичное акционерное общество «МТС-Банк»

Примечания к промежуточной обобщенной публикуемой консолидированной финансовой отчетности за шесть месяцев, закончившихся 30 июня 2024 года (продолжение)
(в тысячах российских рублей, если не указано иное)

17. Переданные финансовые активы (продолжение)

Информация по переданным финансовым активам, признание которых не прекращено по состоянию на 30 июня 2024 года и 31 декабря 2023 года, представлена ниже:

	Ценные бумаги
По состоянию на 30 июня 2024 года	
Балансовая стоимость активов	7 503 359
Балансовая стоимость связанных с ними обязательств (займы, полученные по соглашениям РЕПО) (Примечание 11)	7 005 895
По состоянию на 31 декабря 2023 года	
Балансовая стоимость активов	13 657 656
Балансовая стоимость связанных с ними обязательств (займы, полученные по соглашениям РЕПО) (Примечание 11)	11 961 502

18. Информация по сегментам

Операционные сегменты — это компоненты организации, которые задействованы в деятельности, от которой Группа может генерировать выручку или нести расходы, операционные результаты которых регулярно рассматриваются руководством, принимающим операционные решения, и в отношении которых имеется в наличии дискретная финансовая информация. Руководством, принимающим операционные решения, может быть лицо или группа лиц, занимающиеся распределением ресурсов и оценкой результатов деятельности организации. Функции руководства, принимающего операционные решения, выполняет Правление Группы.

Правление Группы анализирует результаты каждого из сегментов деятельности для принятия решения о распределении ресурсов и оценки результатов их деятельности.

Группа выделяет операционные сегменты на основе своей организационной структуры. Операционные сегменты представлены на основании данных управленческого учета и отличаются от промежуточной обобщенной публикуемой консолидированной финансовой отчетности:

- использованием межсегментной системы трансфертного ценообразования;
- различной классификации определенных статей доходов и расходов.

В соответствии с системой трансфертного ценообразования, применяемой Группой, ресурсы обычно перераспределяются с использованием внутренних процентных ставок. Эти ставки определяются на основе базовых рыночных процентных ставок.

Сегменты, в которых объем выручки, величина финансовых результатов или величина активов составляют не менее 10% от общего объема всех сегментов, отражаются в отчетности отдельно.

Публичное акционерное общество «МТС-Банк»

Примечания к промежуточной обобщенной публикуемой консолидированной финансовой отчетности за шесть месяцев, закончившихся 30 июня 2024 года (продолжение)
(в тысячах российских рублей, если не указано иное)

18. Информация по сегментам (продолжение)

Для целей управления Группа разделена на операционные сегменты:

- **Розничное банковское обслуживание** – включает в себя банковские услуги частным лицам, услуги по кредитным и дебетовым картам, срочные депозиты и депозиты до востребования, кредитование розничных клиентов (потребительские ссуды, кредитные карты, ипотечные ссуды, прочие);
- **Корпоративное банковское обслуживание и инвестиционная банковская деятельность** – включает предоставление кредитов корпоративным клиентам и компаниям малого и среднего бизнеса, проектное и товарное финансирование, а также финансирование структурированных сделок корпоративных клиентов, ведение текущих счетов и срочных депозитов корпоративных клиентов, торговые операции с ценными бумагами, иностранной валютой и производными финансовыми инструментами, депозитарные услуги.

Прочая и нераспределенная деятельность представляет собой деятельность по фондированию и прочие виды деятельности, а также балансовые и/или доходы и расходы, не распределенные на бизнес-сегменты Группы во внутренних системах управленческой отчетности, так как они не инициированы ни одной из бизнес-единиц и входят в рамки текущей деятельности головного офиса Группы.

Продолжающаяся деятельность Группы сосредоточена на территории РФ. Выручка, получаемая от контрагентов-нерезидентов, составляет незначительную часть от общей выручки Группы от продолжающейся деятельности. Все материальные внеоборотные активы Группы сосредоточены на территории РФ.

Информация по операционным сегментам за шесть месяцев, закончившихся 30 июня 2024 года, приведена ниже:

	Розничный бизнес	Корпоративный и инвестиционный бизнес	Прочие нераспределенные	Шесть месяцев, закончившихся 30 июня 2024 года (неаудировано)
Процентный доход	29 607 095	5 577 716	1 085 827	36 270 638
Процентный расход	(14 223 323)	(5 093 027)	(2 017 977)	(21 334 327)
Трансфертное ценообразование на ресурсы	(2 446 280)	1 662 871	783 409	-
Изменение резервов	(16 436 766)	86 956	(270 390)	(16 620 200)
Комиссионные доходы	19 935 884	2 584 248	49 785	22 569 917
Комиссионные расходы	(3 175 585)	(1 298 389)	(55 305)	(4 529 279)
Административные и общехозяйственные расходы	(10 933 206)	(3 022 062)	38 875	(13 916 393)
Прочий чистый операционный доход/(убыток)	4 474 152	1 631 328	(170 587)	5 934 893
Чистая прибыль/(убыток) до налогов	6 801 971	2 129 641	(556 363)	8 375 249
Налог на прибыль	-	-	(605 175)	(605 175)
Чистая прибыль/(убыток)	6 801 971	2 129 641	(1 161 538)	7 770 074

Публичное акционерное общество «МТС-Банк»

Примечания к промежуточной обобщенной публикуемой консолидированной финансовой отчетности за шесть месяцев, закончившихся 30 июня 2024 года (продолжение)
(в тысячах российских рублей, если не указано иное)

18. Информация по сегментам (продолжение)

Информация по операционным сегментам за шесть месяцев, закончившихся 30 июня 2023 года, приведена ниже:

	Розничный бизнес	Корпоративный и инвестиционный бизнес	Прочие нераспределенные	Шесть месяцев, закончившихся 30 июня 2023 года (неаудировано)
Процентный доход	21 920 705	2 115 464	706 730	24 742 899
Процентный расход	(6 343 406)	(1 473 157)	(622 986)	(8 439 549)
Трансфертное ценообразование на ресурсы	(1 038 309)	691 830	346 479	-
Изменение резервов	(13 119 362)	520 942	(1 116 229)	(13 714 649)
Комиссионные доходы	13 313 851	2 193 888	34 077	15 541 816
Комиссионные расходы	(3 368 638)	(1 271 971)	(15 810)	(4 656 419)
Административные и общехозяйственные расходы	(8 064 376)	(1 999 484)	187 625	(9 876 235)
Прочий чистый операционный доход	1 482 690	804 674	660 302	2 947 666
Чистая прибыль до налогов	4 783 155	1 582 186	180 188	6 545 529
Налог на прибыль	-	-	(673 416)	(673 416)
Чистая прибыль/(убыток)	4 783 155	1 582 186	(493 228)	5 872 113

Информация по операционным сегментам за три месяца, закончившихся 30 июня 2024 года, приведена ниже:

	Розничный бизнес	Корпоративный и инвестиционный бизнес	Прочие нераспределенные	Три месяца, закончившихся 30 июня 2024 года (неаудировано)
Процентный доход	15 130 407	3 170 588	489 246	18 790 241
Процентный расход	(7 658 983)	(2 298 311)	(808 065)	(10 765 359)
Трансфертное ценообразование на ресурсы	(724 180)	369 234	354 946	-
Изменение резервов	(7 304 994)	(37 917)	(122 016)	(7 464 927)
Комиссионные доходы	9 697 190	1 474 547	6 691	11 178 428
Комиссионные расходы	(1 552 933)	(710 902)	(31 250)	(2 295 085)
Административные и общехозяйственные расходы	(6 149 438)	(1 686 789)	(38 056)	(7 874 283)
Прочий операционный доход/(убыток)	2 394 474	733 721	(433 035)	2 695 160
Чистая прибыль/(убыток) до налогов	3 831 543	1 014 171	(581 539)	4 264 175
Налог на прибыль	-	-	(357 872)	(357 872)
Чистая прибыль/(убыток)	3 831 543	1 014 171	(939 411)	3 906 303

Публичное акционерное общество «МТС-Банк»

Примечания к промежуточной обобщенной публикуемой консолидированной финансовой отчетности за шесть месяцев, закончившихся 30 июня 2024 года (продолжение)
(в тысячах российских рублей, если не указано иное)

18. Информация по сегментам (продолжение)

Информация по операционным сегментам за три месяца, закончившихся 30 июня 2023 года, приведена ниже:

	Розничный бизнес	Корпоративный и инвестиционный бизнес	Прочие нераспределенные	Три месяца, закончившихся 30 июня 2023 года (неаудировано)
Процентный доход	11 446 422	1 064 813	345 589	12 856 824
Процентный расход	(3 188 620)	(709 561)	(314 036)	(4 212 217)
Трансфертное ценообразование на ресурсы	(571 048)	331 913	239 135	-
Изменение резервов	(6 611 185)	(231 403)	(772 322)	(7 614 910)
Комиссионные доходы	7 187 802	1 025 058	15 329	8 228 189
Комиссионные расходы	(1 888 782)	(579 970)	(8 453)	(2 477 205)
Административные и общехозяйственные расходы	(4 233 521)	(1 012 976)	137 301	(5 109 196)
Прочий операционный доход	697 493	401 766	577 345	1 676 604
Чистая прибыль до налогов	2 838 561	289 640	219 888	3 348 089
Налог на прибыль	-	-	(342 328)	(342 328)
Чистая прибыль/(убыток)	2 838 561	289 640	(122 440)	3 005 761

Для принятия решения о распределении ресурсов и оценки результатов деятельности отчетных сегментов Правление Группы анализирует результаты и отдельные индивидуальные статьи активов и обязательств каждого из отчетных сегментов (суммарные величины активов и обязательств по каждому отчетному сегменту на регулярной основе Правлению Группы не предоставляются).

19. Операционная среда

США, Евросоюз, Великобритания и ряд других стран ввели новые санкции в отношении РФ, а также ряда отдельных физических лиц и компаний. В отношении банковской системы также введен ряд санкций, в том числе заморожены резервы ЦБ РФ, ограничены возможности по проведению операций в иностранных валютах, частично отключена система передачи финансовых сообщений SWIFT, введены ограничения для иностранных лиц на операции с акциями и кредитование крупных российских банков и организаций, расширены санкции в отношении суверенного российского долга, введены ограничения на поставки в РФ технологического оборудования.

Результатами введенного пакета санкций стали ограничения международного товарооборота и международных расчетов, разрыв сетей поставок, ограничение перелетов, прекращение или приостановление деятельности ряда зарубежных компаний в РФ, увеличение риска дефолтов компаний, отзыв суверенных и корпоративных рейтингов международными рейтинговыми агентствами, существенное снижение стоимости российских активов, а также другие неблагоприятные изменения операционной среды.

19. Операционная среда (продолжение)

В свою очередь РФ также приняла ряд ответных мер, в частности, ответные санкции против ряда физических лиц с правом ареста их активов, ограничения на вывод капитала, в том числе на выплату дивидендов за пределы РФ, обязательная продажа валютной выручки, запрет на проведение платежей в валюте контрагентам, находящимся под контролем недружественных стран и прочие меры.

В феврале 2023 года Управление по контролю за иностранными активами США (OFAC) и Управление по осуществлению финансовых санкций Великобритании (OFSI) определили МТС-Банк в качестве объекта санкций в соответствии с применимыми положениями о санкциях, принятыми, соответственно, США и Великобританией. МТС-Банк стал объектом так называемых «блокирующих» санкций (замораживание активов), поддерживаемых США и Великобританией. В числе прочего, такие санкции требуют от третьих лиц в США и Великобритании, включая банки, блокировать или замораживать активы МТС-Банка в этих организациях или иным образом блокировать расчеты, направляемые в МТС-Банк или МТС-Банком в адрес своих контрагентов.

Группа провела анализ по всем значимым рискам, включая значение нормативов достаточности капитала и ликвидности. С учетом волатильности на российском финансовом рынке, Группа оценила на годовом горизонте влияние существенного роста валютного курса, ключевой ставки ЦБ РФ на прибыль и собственный капитал Банка, а также и на нормативы достаточности капитала и нормативы ликвидности.

Подходы к оценке уровня ожидаемых кредитных потерь соответствуют подходам, использованным и описанным в консолидированной финансовой отчетности Группы за 2023 год.

Несмотря на неопределенность, связанную с дальнейшим развитием ситуации в операционной среде, с учетом проведенного анализа, руководство Группы считает, что Группа сможет продолжать непрерывно свою деятельность в обозримом будущем.

20. Политика управления рисками

Группа признает важность действенных и эффективных процессов управления рисками. Для осуществления этого Группа создала структуру управления рисками, главной целью которой является защита Группы от рисков и обеспечение достижения целей в области финансово-производственных результатов. Структура управления рисками позволяет Группе управлять этими рисками.

Управление рисками Группы осуществляется в отношении следующих существенных видов рисков: кредитный, рыночный, риск ликвидности и операционный риск. Рыночный риск включает риск изменения процентной ставки, валютный риск и другие ценовые риски, которым подвержена Группа. Главной задачей управления рисками является идентификация и анализ данных рисков, установление лимитов риска и дальнейшее обеспечение соблюдения установленных лимитов.

Публичное акционерное общество «МТС-Банк»

Примечания к промежуточной обобщенной публикуемой консолидированной финансовой отчетности за шесть месяцев, закончившихся 30 июня 2024 года (продолжение)
(в тысячах российских рублей, если не указано иное)

21. События после отчетной даты

26 июля 2024 года ЦБ РФ принял решение повысить ключевую ставку на 200 б.п., до 18,00% годовых.

12 июля 2024 года Президент Российской Федерации подписал Закон об изменениях налоговой системы на территории Российской Федерации, предусматривающий изменение базовой ставки налога на прибыль с 20% до 25%, который вступает в силу с 1 января 2025 года. Руководство Группы в настоящий момент проводит оценку всех эффектов от пересмотра ставок налогообложения.