



ПРЕЗЕНТАЦИЯ ИНВЕСТОРАМ

Финансовые результаты
по итогам 2 квартала и 1 полугодия 2024 г.

27 августа 2024 г.



Данная презентация была подготовлена ПАО «МТС-Банк» (Банк, МТС Банк) без проведения независимой проверки на основании промежуточной консолидированной финансовой отчетности в соответствии с международными стандартами финансовой отчетности (МСФО) за шесть месяца 2024 года по состоянию на 30 июня 2024 года (неаудировано). Информация, содержащаяся в настоящем документе, не является предложением или приглашением направлять оферты, продавать, приобретать, обменивать или передавать какие-либо ценные бумаги в Российской Федерации или какому-либо российскому лицу или для такого лица (включая юридических лиц, зарегистрированных, созданных или имеющих местонахождение в Российской Федерации) или какому-либо лицу, находящемуся на территории Российской Федерации, и не представляет собой рекламу каких-либо ценных бумаг в Российской Федерации. Инвестирование в ценные бумаги связано с риском неблагоприятного изменения их цен, а также с рисками наступления определенных событий, которые могут повлиять на стоимость принадлежащих вам финансовых инструментов. МТС Банк не гарантирует доходов от деятельности по инвестированию на рынке ценных бумаг и не несет ответственности за результаты ваших инвестиционных решений, принятых на основании предоставленной Банком информации. Настоящий документ не подразумевает инвестиционного консультирования (в значении, определенном в законодательстве Российской Федерации (в том числе, в Федеральном законе от 22 апреля 1996 года № 39-ФЗ «О рынке ценных бумаг»). Информация, приведенная в настоящем документе, не является индивидуальной инвестиционной рекомендацией, и финансовые инструменты либо операции, упомянутые в ней, могут не соответствовать вашему инвестиционному профилю и инвестиционным целям (ожиданиям). Определение соответствия финансового инструмента либо операции вашим интересам, инвестиционным целям, инвестиционному горизонту и уровню допустимого риска является вашей задачей. Банк не несет ответственности за возможные убытки в случае совершения операций либо инвестирования в финансовые инструменты, упомянутые в данной информации, и не рекомендует использовать указанную информацию в качестве единственного источника информации при принятии инвестиционного решения. МТС Банк не выступает в качестве независимого оценщика, финансового консультанта на рынке ценных бумаг, инвестиционного советника или актуария, как данные термины определены в законодательстве Российской Федерации. Некоторая информация в данной презентации может содержать прогнозы или другую прогнозную отчетность или отчетность о будущих финансовых результатах МТС Банка или дочерних компаний. Прогнозная отчетность включает прогнозы относительно убеждений и ожиданий. Банк предупреждает, что прогнозы не являются гарантией будущих результатов и содержат риски и другие важные факторы, которые Банк не может с точностью предсказывать. Фактические выводы и результаты могут значительно отличаться от того, что Банк прогнозировал в прогнозной отчетности; МТС Банк не берет на себя никакого обязательства по обновлению или пересмотру данной отчетности, будь то в результате появления новой информации или по какой-либо другой причине, или в целях приведения ее в соответствие с фактическими результатами. Использованные в данной презентации цифровые данные могут быть округлены, что может привести к небольшим различиям в данных и процентах по сравнению с представленными в опубликованной финансовой отчетности данными.

МТС БАНК – КЛЮЧЕВЫЕ ФИНАНСОВЫЕ РЕЗУЛЬТАТЫ

Чистая прибыль

1П2024

7,8

млрд руб.

+32% г/г

2К2024

3,9

млрд руб.

+30% г/г

Операционный доход ^[1]

1П2024

20,8

млрд руб.

+35% г/г

2К2024

11,0

млрд руб.

+39% г/г

Розничный кредитный портфель ^[2]

30.06.2024

378,1

млрд руб.

+12% с начала года

+5% за 2 кв.

ROE ^[3]

1П2024

19,3

%

+0,5 п.п. г/г

Чистый комиссионный доход

1П2024

13,0

млрд руб.

+56% г/г

2К2024

6,3

млрд руб.

+44% г/г

Операционная эффективность (CIR)

30.06.2024

33,1

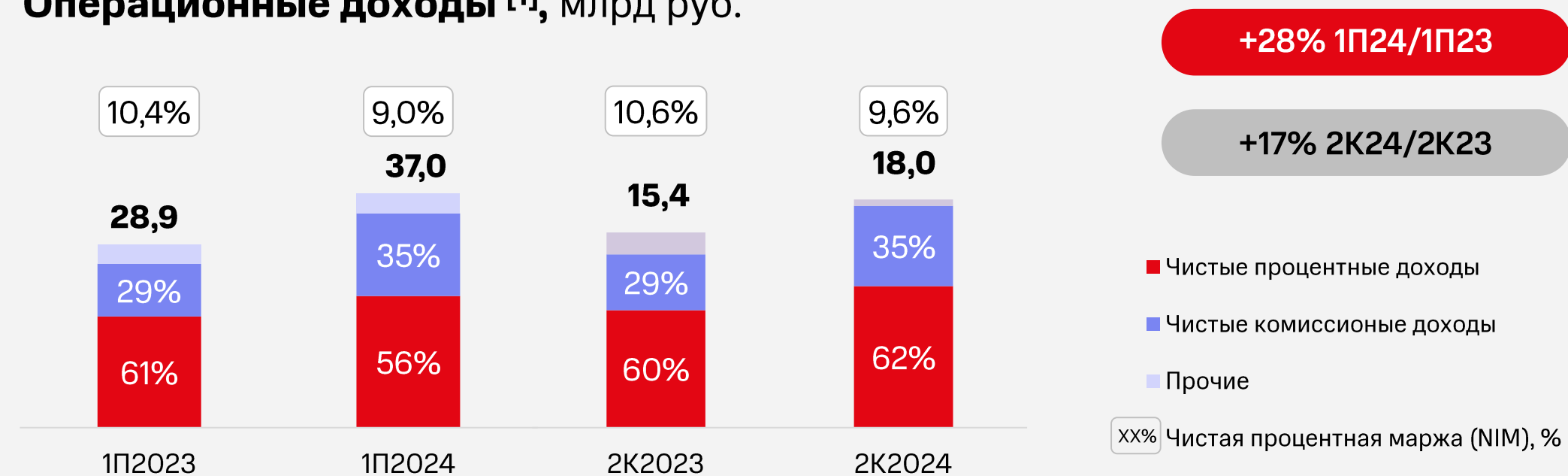
%

+2,2 п.п.
с начала года

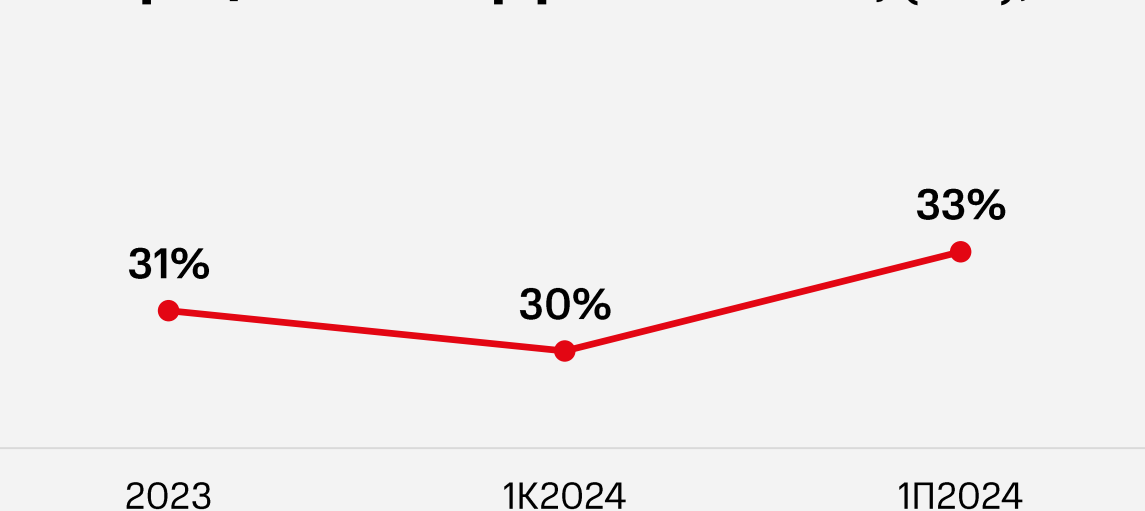
Источник: данные Компании. Примечания: ^[1] Операционные доходы за вычетом резервов под ожидаемые кредитные убытки, ^[2] До вычета резервов, ^[3] Капитал для расчета ROE не включает субординированные обязательства

ПРОДОЛЖАЮЩИЙСЯ РОСТ ДОХОДОВ НА ФОНЕ ВЫСОКОЙ ОПЕРАЦИОННОЙ ЭФФЕКТИВНОСТИ

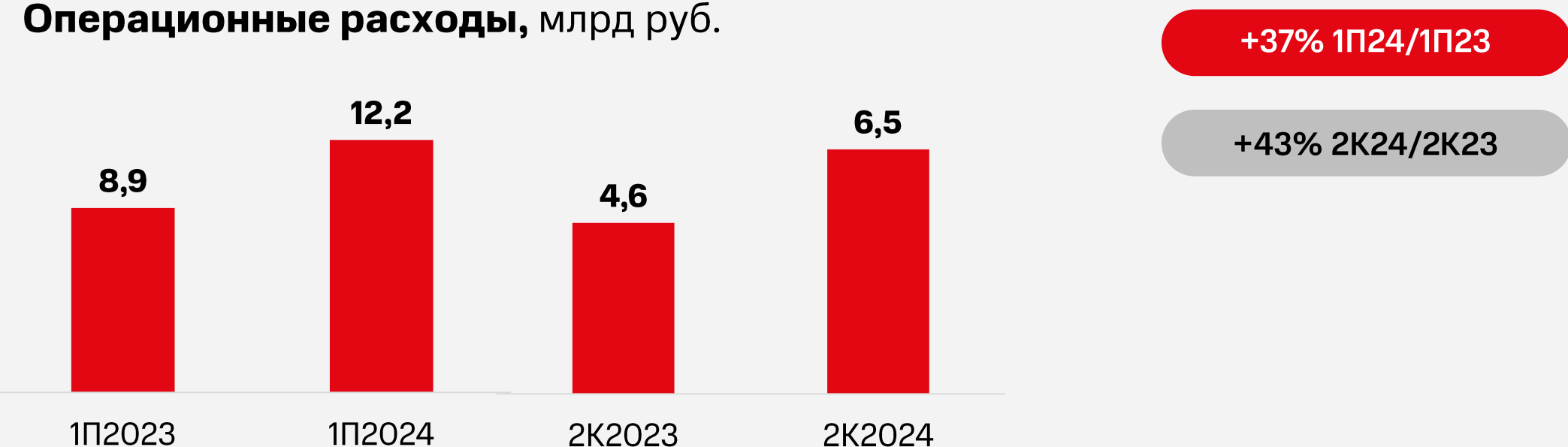
Операционные доходы ^[1], млрд руб.



Операционная эффективность, (CIR), %



Операционные расходы, млрд руб.



Комментарии

- Чистые процентные доходы выросли на 19% и 20% год к году в 1 п. и 2 кв. 2024 года, соответственно, как за счет роста кредитного портфеля, так и за счет увеличения доли более маржинальных кредитных продуктов в структуре розничного кредитного портфеля
- Чистые комиссионные доходы выросли на 56% и 44% год к году в 1 п. и 2 кв., соответственно, за счет роста в сегменте Daily Banking, а также благодаря положительной динамике продаж страховых продуктов
- Незначительное снижение NIM обусловлено ростом стоимости фондирования в связи с повышением ключевой ставки
- Увеличение показателя CIR за 1 п. 2024 г. было обусловлено повышением операционных расходов в части мотивации персонала во 2 квартале.

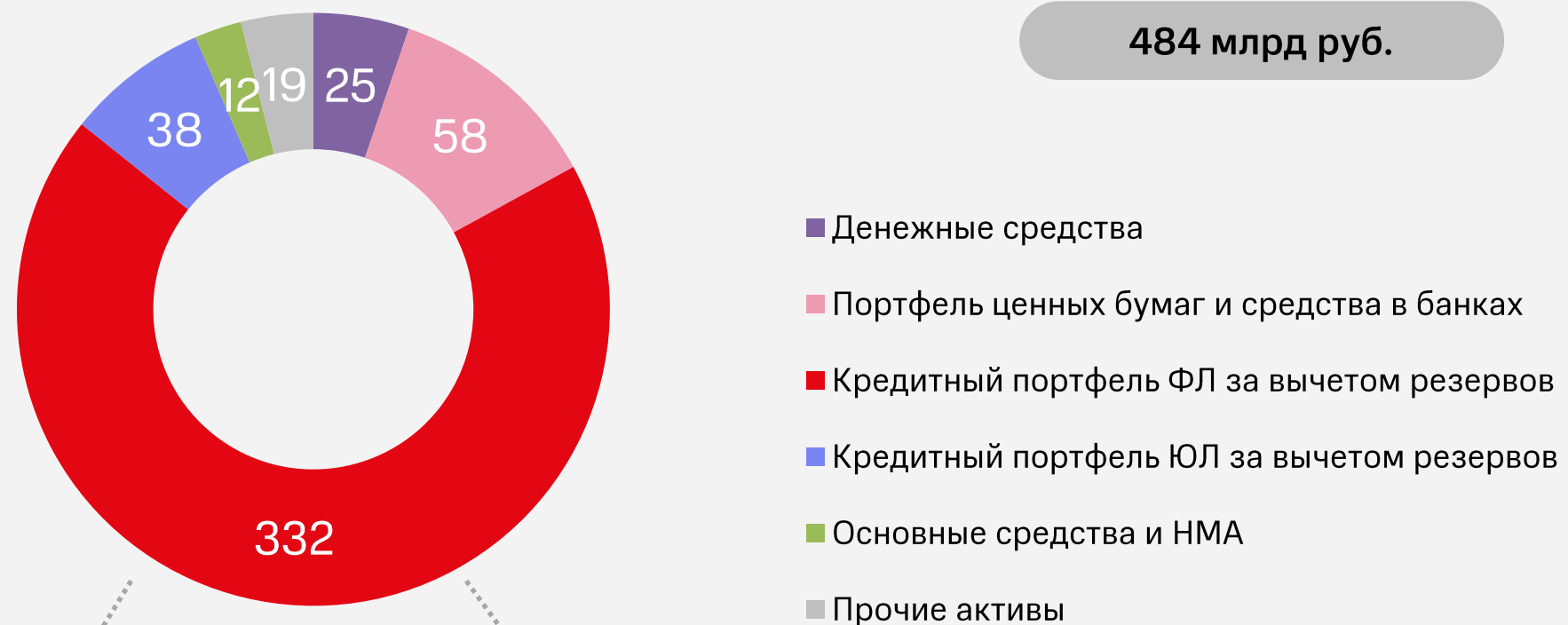
Источник: данные Компании. Примечания: ^[1] Операционные доходы до создания резервов под ожидаемые кредитные убытки

СУЩЕСТВЕННЫЙ РОСТ РОЗНИЧНОГО КРЕДИТНОГО ПОРТФЕЛЯ С СОХРАНЕНИЕМ НЕВЫСОКОЙ ДОЛИ NPL

Активы, 30.06.2024, млрд руб.

+1% с начала года

484 млрд руб.



Кредитный портфель, 30.06.2024, млрд руб.


Кредитный портфель ЮЛ до резервов

Кредитный портфель ФЛ до резервов

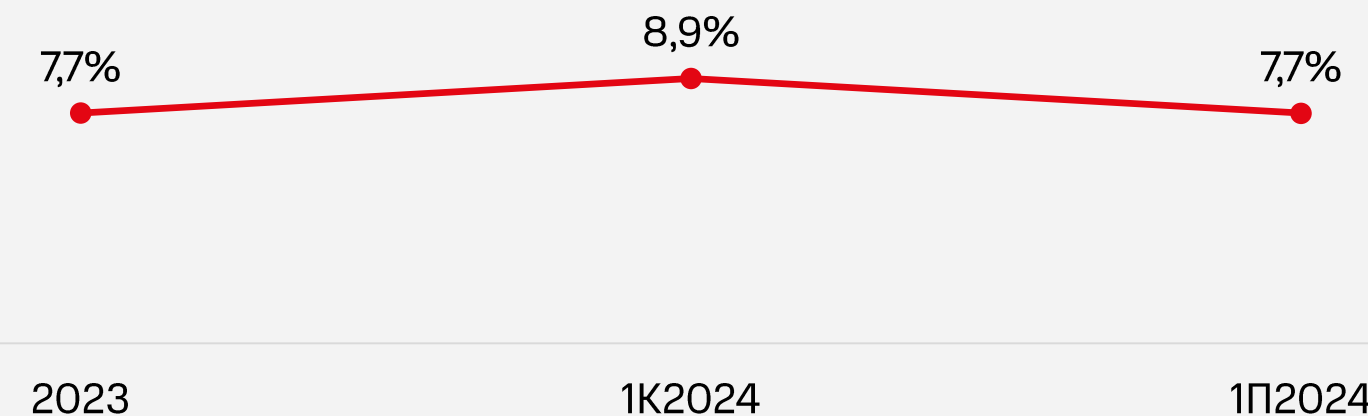


Невысокая доля NPL и адекватный уровень покрытия резервами

XX% Покрытие розничного NPL резервами



Стоимость риска, COR, %

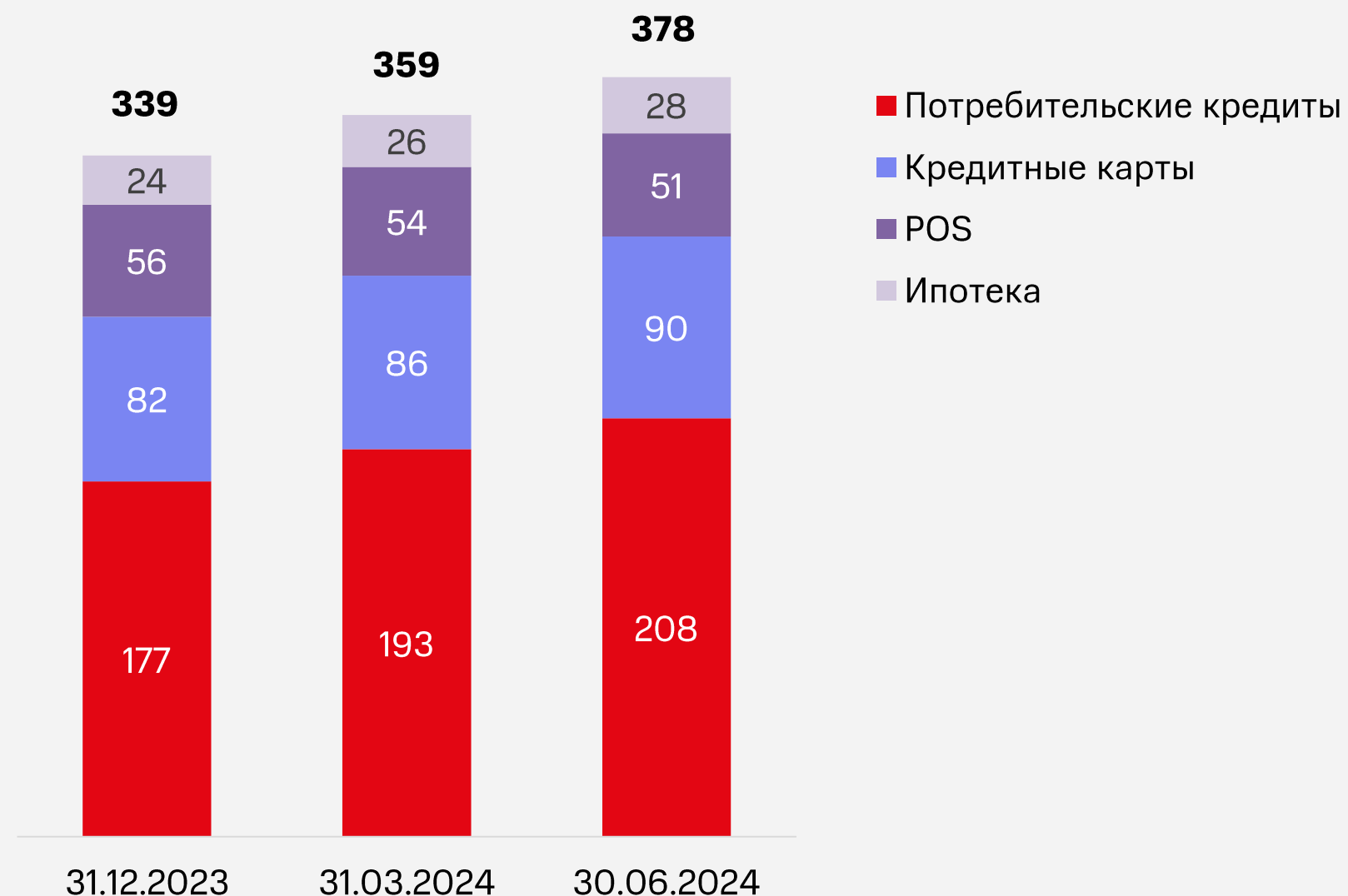


ОПЕРЕЖАЮЩИЕ ТЕМПЫ РОСТА ПОРТФЕЛЯ ПОТРЕБИТЕЛЬСКИХ КРЕДИТОВ

Розничный кредитный портфель ^[1], млрд руб.

+12% с начала года

+5% за 2 кв.



Рост портфеля нецелевых потребительских кредитов ^[2] с начала 2024 г.

+18%

Рост МТС Банка

Рост, превосходящий среднерыночные темпы **более чем в 3 раза**

Комментарии

- По итогам 1 п. и 2 кв. 2024 г. портфель потребительских кредитов вырос почти на 18% и 8% соответственно
- МТС Банк продолжает демонстрировать высокие темпы роста портфеля ключевых кредитных продуктов, динамика по которым превосходит среднерыночные темпы

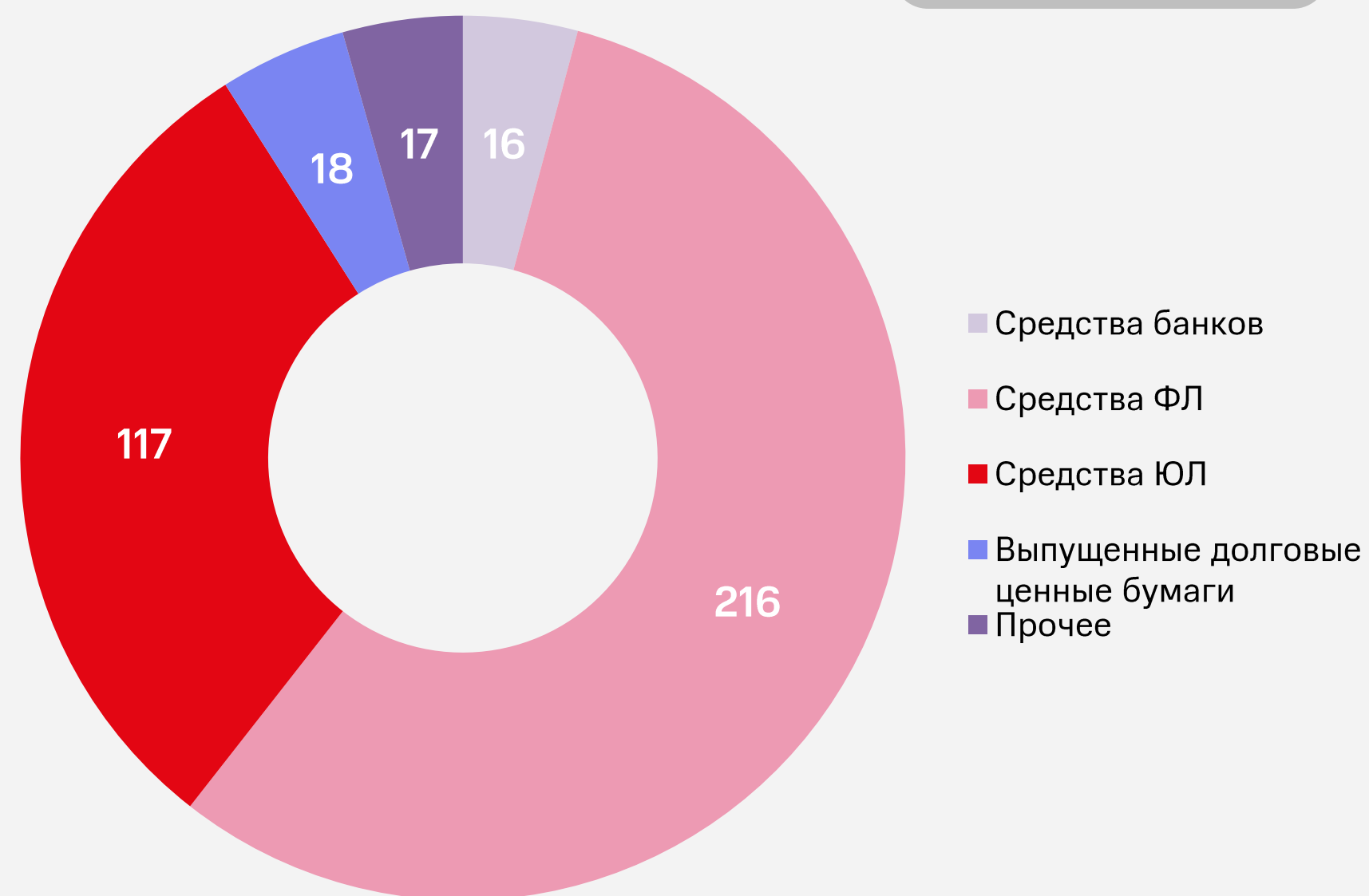
[1] До вычета резервов [2] Динамика роста портфеля необеспеченных розничных кредитов за 1П2024 по данным Frank RG

СРЕДСТВА ФИЗИЧЕСКИХ ЛИЦ ВЫРОСЛИ НА 9% С НАЧАЛА ГОДА

Обязательства, 30.06.2024, млрд руб.

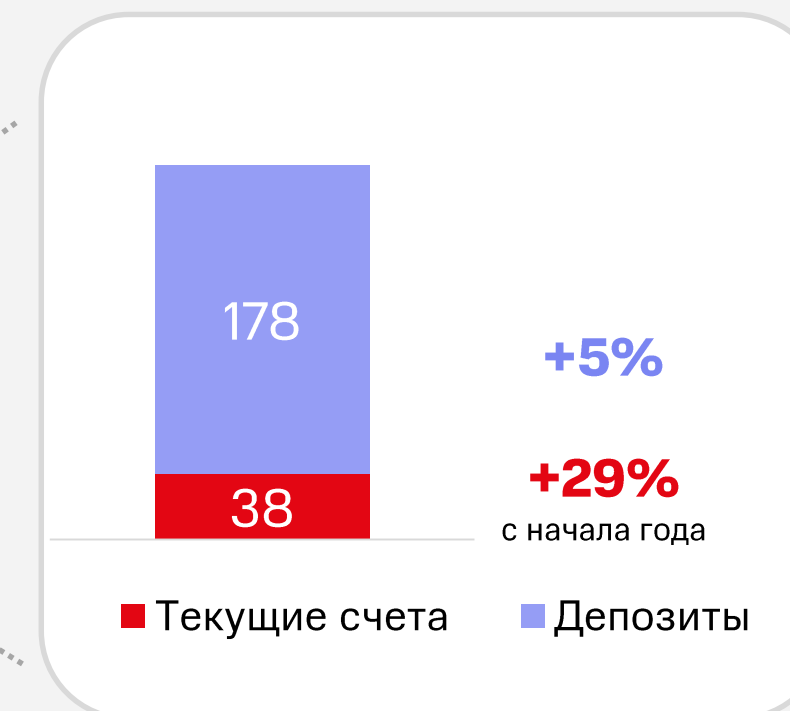
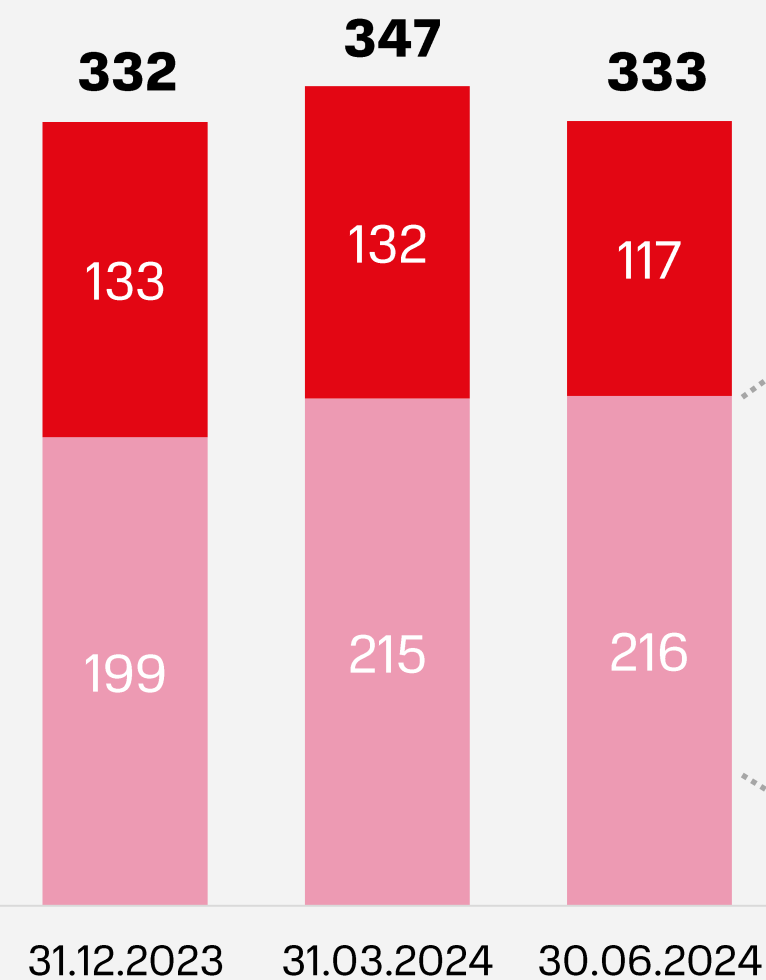
-5% с начала года

383 млрд руб.



Средства клиентов, млрд руб.

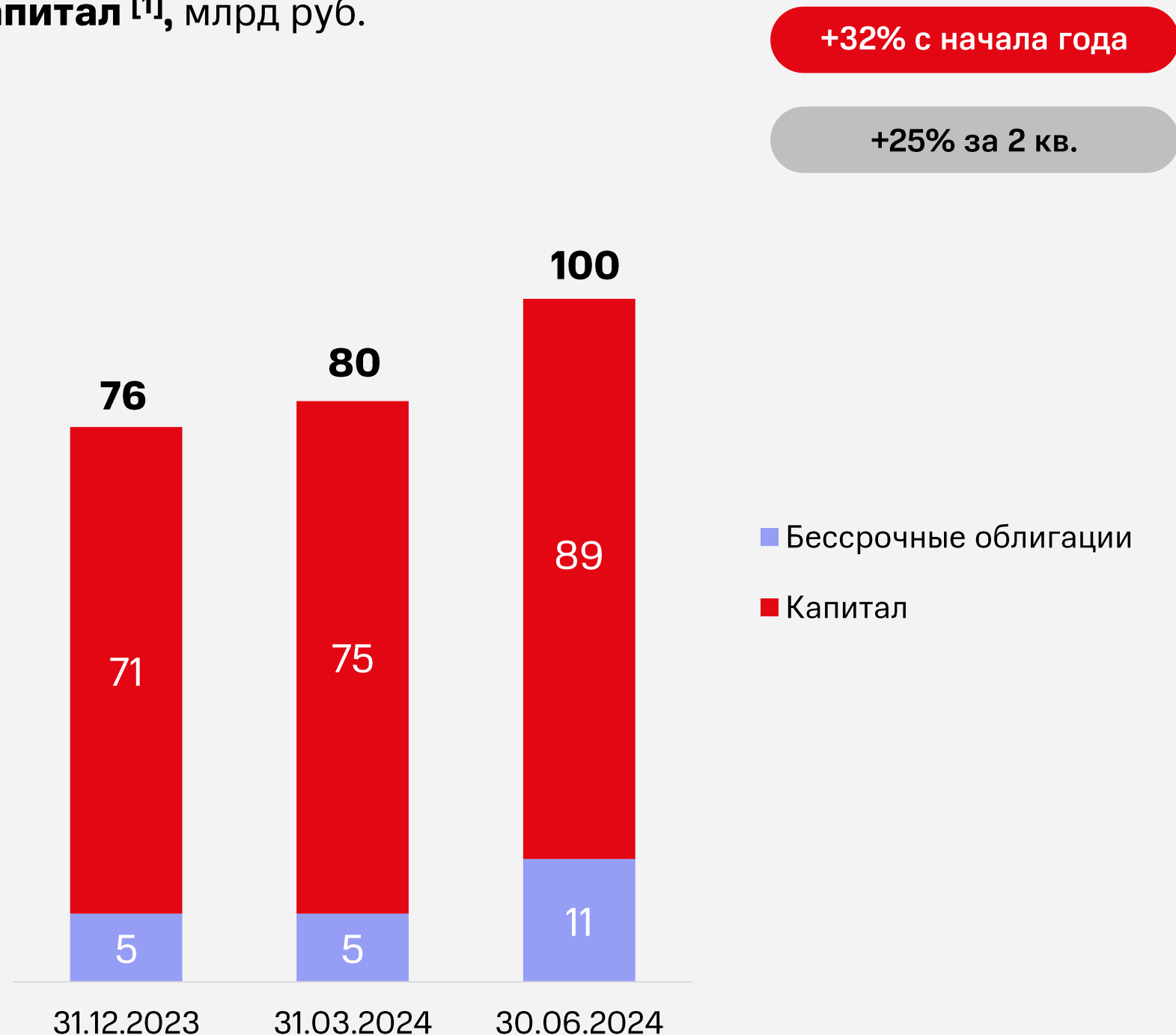
~0% с начала года



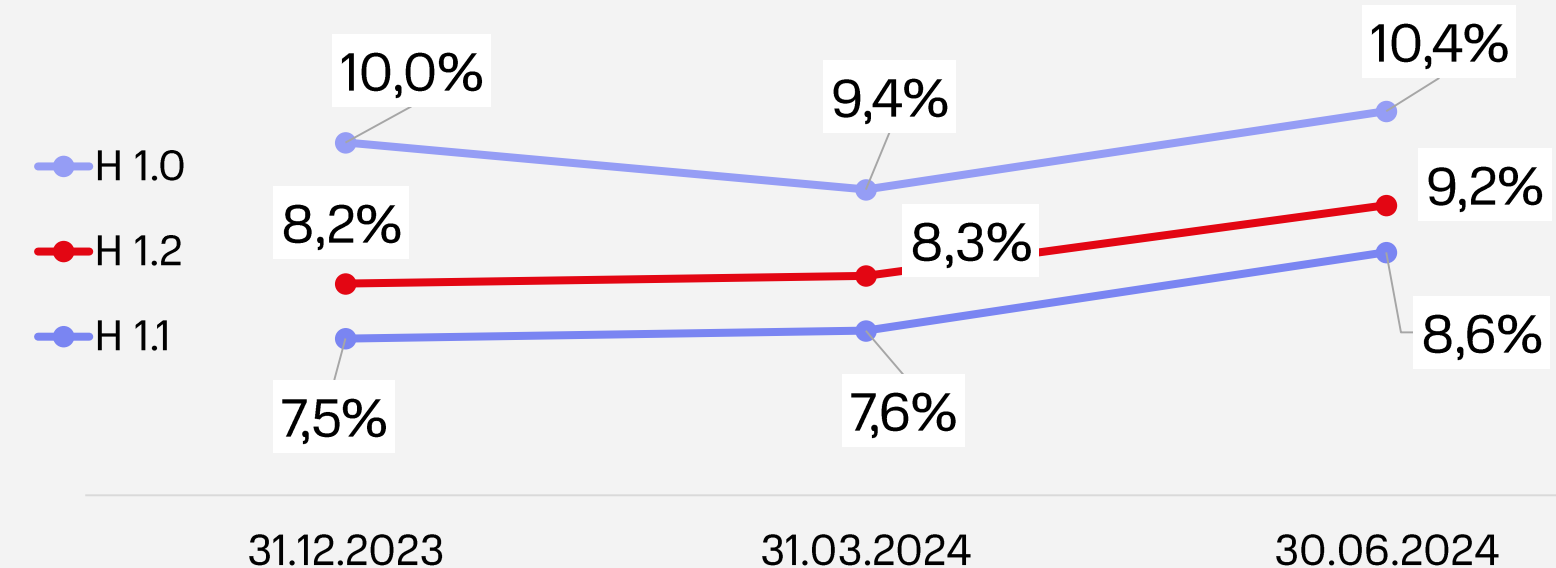
■ Средства юридических лиц
■ Средства физических лиц

СТАБИЛЬНЫЙ РОСТ КАПИТАЛА И ДОСТАТОЧНЫЙ ЗАПАС ПО РЕГУЛЯТОРНЫМ ТРЕБОВАНИЯМ

Капитал [1], млрд руб.



Регуляторные нормативы достаточности капитала [2], %



Комментарии

Увеличение размера капитала по итогам 2 квартала 2024 года обусловлено ростом нераспределенной прибыли за период, а также учетом средств от IPO МТС Банка и субординированных облигаций серий ОЗСУБ и О4СУБ общим объемом 6 млрд руб.

[1] По МСФО [2] В расчете регуляторных нормативов используется капитал, рассчитанный по РСБУ

СЕССИЯ Q&A

**При возникновении
вопросов обращайтесь:**

press@mtsbank.ru

ir@mtsbank.ru

